

禁止化学武器组织

缔约国大会

第五届会议
2000年5月15日至19日

C-V/5
17 May 2000
CHINESE
Original: ENGLISH

本组织关于《公约》实施现状的报告
(1999年1月1日—12月31日)

(blank page)

目录

总述	1
1. 决策机构	5
本组织的成员	5
缔约国大会的活动	5
执行理事会的活动	5
大会和执理会的附属机构	6
2. 销毁的核查	7
3. 其他核查活动	9
宣布	9
附表化学品的转让	16
视察	17
与附表化学品有关的设施的核查	22
核查活动的技术保障	24
4. 国际合作、防护和援助	26
合作	26
防护	30
使用或威胁使用化学武器情况下的援助	31
5. 国际联系	34
6. 立法、预算及行政事项	36
7. 内部监察	41

附件

Annex 1	List of States Parties to the Convention (as of 31 December 1999) (《公约》缔约国名单 (截至 1999 年 12 月 31 日))	42
Annex 2	Signatory States which had not yet ratified the Convention (as of 31 December 1999) (尚未批准《公约》的签署国 (截至 1999 年 12 月 31 日))	43
Annex 3	Composition of the Executive Council during 1999 (1999 年期间执行理事会的组成)	44
Annex 4	Status of submission by States Parties of initial declarations and notifications (缔约国提交初始宣布和通知的情况)	45
Annex 5	Summary of inspections in 1999 (1999 年视察一览表)	51
Annex 6	List of designated laboratories, as of 31 December 1999 (指定实验室清单, 截至 1999 年 12 月 31 日)	52
Annex 7	National Authorities training courses in 1999 (1999 年国家主管部门培训课程)	53

Annex 8	Conference support programme in 1999 (1999 年会议支助方案)	54
Annex 9	Assistance measures elected by States Parties under paragraph 7 of Article X as of 31 December 1999 (截至 1999 年 12 月 31 日缔约国选择的 第十条第 7 款援助措施)	55
Annex 10	Contributions to the Voluntary Fund for Assistance received as of 31 December 1999 (截至 1999 年 12 月 31 日收到的自愿援助 基金纳款)	57
Annex 11	Official visits by the Director-General and the Deputy Director-General in 1999 (1999 年总干事和副总干事的出访)	58
Annex 12	International agreements registered in 1999 (1999 年登记的国际协定)	59
Annex 13	The financial situation as of 31 December 1999, reflected in six appendices (截至 1999 年 12 月 31 日的财务状况, 见于 6 个附录)	60

总述

普遍性方面的进展

1. 1999年禁化武组织的成员国有进一步稳定增长 — 生效时缔约国数是87, 1997年12月31日时增至105, 1998年12月31日时增至121, 到报告所涉年度结束时已进一步增长到128。又有一个缔约国 — 圣马力诺 — 于1999年10月10日交存了批准文书, 《化学武器公约》(以下称《公约》)将于2000年1月9日对其生效。《公约》所获支持的快速增长 — 《公约》生效以来将近三年有41个新缔约国 — 反映了国际社会日益认识到全面消除化学武器这一任务的紧迫性以及禁化武组织在这一领域中发挥的关键作用。然而, 截至1999年12月31日, 41个签约国仍尚未批准《公约》, 另有23个国家尚未加入《公约》。本组织争取《公约》普遍性的努力仍在各个水平上展开。

化学武器和化学武器生产设施销毁的核查

2. 《公约》规定所有作出宣布的库存化学武器和化学武器生产设施都要按照销毁总计划在《公约》生效后10年内销毁(即2007年4月29日前)。宣布拥有库存化学武器的四个缔约国 — 印度、俄罗斯联邦、美利坚合众国、及另一个 — 递交了此种计划。从1997年7月到报告所涉时期结束时, 禁化武组织视察员通过持续监测核实的销毁有, 散装容器中总计3,353吨一元化武(包括神经剂VX和GB(沙林)以及糜烂剂HD(芥子气)), 430,389件一元弹药, 4吨关键二元组分, 416吨其他组分, 以及522,232件二元弹药和组分罐。截至1999年12月31日, 还销毁了62吨第2类化学武器和总共78,249件第3类(未装填)化学武器。化学武器的销毁是在三个缔约国共6座连续性和非连续性运行的化学武器销毁设施中进行的。¹
3. 共有九个缔约国 — 中国、法国、印度、伊朗伊斯兰共和国、日本、俄罗斯联邦、大不列颠及北爱尔兰联合王国、美利坚合众国、及另一个缔约国 — 对60座化武生产设施目前和/或过去生产化学武器的能力作出了宣布。1999年12月31日前, 总干事已经对60座宣布的化武生产设施中的20座颁发了销毁证书。这些设施中有1995年在东京地铁制造沙林事件的奥姆真理教所使用的一座设施。到报告所涉时期结束时又有两座设施已经销毁, 正在等待予以证实。

¹ 定义:
第1类: 以附表1化学品为基础的化学武器及其部件和组分;
第2类: 以所有其他化学品为基础的化学武器及其部件和组分;
第3类: 未装填弹药和装置以及经专门设计其用途与化学武器的使用直接有关的设备。

老化学武器和 / 或遗留的化学武器

4. 《公约》生效以来，六个缔约国 — 比利时、法国、德国、意大利、日本和大不列颠及北爱尔兰联合王国 — 提交了关于在其领土上的老化学武器（老化武）² 的宣布，三个缔约国 — 中国、意大利和巴拿马 — 提交了关于在其领土上的遗留的化学武器（遗留化武）的宣布。

核查 — 宣布

5. 截至 1999 年年底，总共 94 个缔约国向本组织递交了初始宣布。虽然所有的已宣布的化学武器拥有国以及除美利坚合众国外，所有具有一定规模的化学工业的国家在报告所涉期间都向禁化武组织递交了宣布，但全部缔约国中仍有大约四分之一没有向本组织报告其应宣布的活动。尽管与 1998 年年底时比较已有了改进，当时全部缔约国中约有三分之一没有递交宣布，但情况仍远不能令人满意。缔约国大会（以下称“大会”）第四届会议请执行理事会（以下称“执理会”）密切监测缔约国履行《公约》这一重要义务的情况，以使执理会能够考虑向大会第五届会议提出建议，纠正这一局面。根据这项决定，本组织加强了协助缔约国实施宣布规定的工作。
6. 1999 年期间，48 个缔约国提交了关于其 1998 年应宣布活动的年度宣布，31 个缔约国提交了关于其 2000 年计划的/预计的附表特定有机化学品活动的年度宣布。
7. 截至 1999 年 12 月 31 日，19 个缔约国宣布了总共 24 个附表 1 设施。这一数目中包括八座单一小规模设施、15 座防护目的设施、以及一座医疗、研究或药物目的设施。
8. 二十五个缔约国宣布了 354 座附表 2 厂区，其中 126 座应予以视察。已宣布的附表 2 厂区中 85% 位于九个缔约国（澳大利亚、中国、法国、德国、意大利、日本、荷兰、瑞士、和大不列颠及北爱尔兰联合王国），而且全部应视察设施的 71% 位于五个缔约国 — 中国、法国、德国、意大利和日本。
9. 二十六个缔约国宣布了总共 381 座附表 3 厂区，其中 316 座应予以视察。应视察厂区中 80% 位于六个缔约国 — 中国、法国、德国、印度、日本和俄罗斯联邦。
10. 四十九个缔约国宣布了 3,502 座生产特定有机化学品的厂区，其中 3,355 座应予以视察。

² 《公约》中老化武的定义：

- (a) 1925 年以前生产的化学武器；或
- (b) 1925 年至 1946 年期间生产的已老化到不再能用作化学武器的化学武器。

附表化学品的转让

11. 1999 年在附表 2 和附表 3 化学品转让方面, 未能解决出让缔约国和接收缔约国递交数据不一致的问题。年度宣布所提供的关于 1998 年过去活动的数据相互吻合的在全部转让中只占约 10%。
12. 为医疗 / 诊断目的转让少量石房蛤毒素的问题得到了解决。《公约》《核查附件》第六部分 B 节作了修改, 于 1999 年 10 月 31 日生效, 规定石房蛤毒素转让的数量等于或少于 5 毫克时不受提前 30 天通知规定的限制, 如此可在转让之时作出通知。

核查 — 视察

13. 1999 年期间对 27 个缔约国的 167 座现场进行了总共 234 次此视察。同一时期中禁化武组织视察局的 203 名视察员投入了 14,884 个视察员日。
14. 1999 年继续进行了 1997 年和 1998 年的视察活动。1999 年 83% 的视察员日用于化学武器相关设施。因此附表化学品方面的视察在全部视察员日中占 12%。全部视察时间中约有 70% 用于在美利坚合众国一个国家连续监测化学武器销毁。

视察设备 — 取样和分析

15. 秘书处继续储备有视察设备, 并通过一些核可设备新项目的采购改进其设备的操作能力。1999 年期间本组织对五个缔约国 — 捷克共和国、法国、德国、波兰、和大不列颠及北爱尔兰联合王国 — 的五所实验室作了新的指定, 对视察期间采集的样品作现场外分析。1999 年期间禁化武组织视察员第一次使用气相色谱/质谱分析视察设备监测销毁设施的视察。在视察中以及在指称视察的演练中还成功地使用了 X 光和无损探测设备。

国际合作、防护和援助

16. 1999 年 12 月 31 日之前只有 16 个缔约国按第十条第 4 款的规定按年度提供了至少一次防护目的国家方案的资料。
17. 收到了 30 个缔约国关于对付发生潜在使用和威胁使用化学武器情况的单方面援助提议。自愿援助资金在 1999 年期间增加了 200,000 荷兰盾, 总额达到 1,253,640 荷兰盾。
18. 为进行化学武器指称使用调查和提供援助方面的培训, 10 月 17 日至 21 日在捷克共和国举办了第一次禁化武组织演练。演练之前, 年前曾举办了, 除其他外, 一次合格专家研讨会和一次培训课程。
19. 建立了由一些缔约国提供给秘书处调遣的专家组成的防护网络, 以便就建立和改进缔约国防备化学武器的能力向缔约国提供有关方案的咨询意见。举办了两项化学防护课程, 一项在埃塞俄比亚, 另一项在巴基斯坦。

20. 禁化武组织继续主办了多种活动，包括国家主管部门人员的培训课程、区域履约讲习班、对西班牙主办的伊比利亚—美洲国家培训课程的支持、以及与南非共同主办的非洲缔约国分析问题研讨会。
21. 禁化武组织继续对《公约》相关领域的科学会议给予支持。本组织还为发展中国家的科学家到国外先进的科研机构实习提供帮助，并对《公约》相关领域的科研项目提供资助。这些项目中有一些是与活跃在化学品健全管理领域的其他国际组织联合进行的。本组织继续向有意发展其国内分析能力的国家提供咨询。

1. 决策机构

- 1.1 在 1999 年间大会举行了一届常会，执理会举行了四届常会和七次会议。总干事向决策机构递交了涉及各个方面的报告，有些是根据《公约》的规定提交的，另一些则是应决策机构的具体要求提交的。

本组织的成员

- 1.2 在 1999 年间，缔约国的数目从 121 个增至 128（见本报告附件 1）。1999 年新增的七个缔约国为：爱沙尼亚、教廷、列支敦士登、尼加拉瓜、尼日利亚、苏丹和密克罗尼西亚联邦。此外，圣马力诺于 1999 年 12 月 10 日交存了批准书，《公约》于 2000 年 1 月 9 日对其生效。截至 1999 年 12 月 31 日，41 个签约国尚未批准《公约》（见本报告附件 2）。

缔约国大会的活动

- 1.3 大会第四届会议于 1999 年 6 月 28 日至 7 月 2 日举行，当时的 124 个《公约》缔约国中有 102 个出席。大会该届会议选举匈牙利大使伊斯万·吉阿尔马蒂阁下为主席，任期至大会下届例会选出其继任者时届满。伊朗伊斯兰共和国大使塞伊德·沙姆塞丁·卡哈拉格哈尼阁下当选为任期相同的全体委员会主席。证书委员会选举了摩洛哥的纳塞尔·本杰罗姆·图伊米先生阁下为其主席。

- 1.4 大会第四届会议采取了多项行动，除其他外包括：

- 通过禁止化学武器组织 2000 年方案和预算及工作周转基金；
- 通过关于 2000 年财务年度缔约国支付的会费的分摊比额表的决定；
- 选举执理会的 20 个成员；
- 核可“本组织关于《公约》实施现状的报告（1998 年 1 月 1 日至 12 月 31 日）”；
- 核可三项关于为《公约》不加禁止的目的改装化学武器生产设施的请求，并通过一项关于变更一个为《公约》不加禁止的目的改装的设施中的新型化学产品的化学工艺设备或计划的决定；
- 通过一项关于遗留化学武器视察费用的决定；及
- 通过《禁止化学武器组织工作人员条例》，但关于工作人员七年任期的有效起始日期的问题除外，该问题已提请执理会予以迅速解决。

执行理事会的活动

- 1.5 执理会在报告所涉期间的组成情况见本报告附件 3。在 1999 年间，执理会举行了四届常会 and 七次会议，前后两任主席分别为波兰的克日什多夫·帕图雷先生，任期至 1999 年 5 月 11 日；和墨西哥大使伊格纳西奥·皮查尔多·帕格扎阁下，任期为报告所涉期间的余下时间。

- 1.6 执理会定期对《公约》的实施状况进行审查。执理会一再对大量缔约国没有提交初始宣布或其初始宣布不完整表示关切，并敦促缔约国履行《公约》规定的有关义务。执理会还经常表示关切的是一些缔约国未能履行其义务，没有缴纳或没有全额缴纳禁止化学武器组织的会费。
- 1.7 执理会通过了关于以下问题的决定：核准五项销毁和核查综合计划；核准两项关于改装化学武器生产设施的请求；并核准总数为 32 项的设施协定或安排，其中涉及七个化学武器生产设施、十四个化学武器储存设施、六个附表 1 设施以及五个附表 2 厂区。

大会和执理会的附属机构

保密委员会

- 1.8 解决保密争端委员会（以下称“保密委员会”）于 1999 年 5 月 18 日至 20 日在海牙举行了第三次会议。待于 1999 年 5 月 23 日就任的保密委员会新成员参加了此次会议，一同选举委员会主席团成员。根据委员会业务程序第 18 条，保密委员会选举了白俄罗斯的瓦勒里·D·基亚布洛夫中校为新主席，四位副主席为：津巴布韦的大卫·威廉·契卡卡先生（非洲）、日本的浅田正彦教授（亚洲）、古巴的赫苏斯·玛丽亚·奎维拉斯·多明格斯先生（拉丁美洲及加勒比）及西班牙的伊格纳齐奥·维格诺特博士（西欧及其他国家）。

科学咨询委员会

- 1.9 在 1999 年间，法国的克劳德·厄翁博士继续担任科学咨询委员会的主席。在于 4 月 21 日至 23 日举行的第二次会议上，委员会向总干事提出了关于以下问题的建议：蓖麻毒素生产的申报；“以合成方式生产”的含义；化学武器销毁问题；分析程序；设备问题；有关亚当氏剂的问题；及与列于化学品附表中的化学品的盐类有关的问题。其中的一些建议涉及实质性问题，其他一些则涉及总干事设立的科学咨询委员会临时工作小组的工作方案。

行政与财务问题咨询机构

- 1.10 行政与财务问题咨询机构分别于 3 月 1 日至 5 日和 10 月 18 日至 19 日举行了第五次会议和第六次会议，并发表了两份报告。在这两次会议上，咨询机构审议了包括其他外的以下问题并就其提出了建议：经审计的 1998 年财务报表、2000 年的方案和预算草案、内部监察办公室的年度报告、中期计划、任期政策、公积金以及其他财务事宜。咨询机构还建议对《禁止化学武器组织财务细则》作某些修订。

2. 销毁的核查

- 2.1 《公约》要求所有宣布拥有化学武器的缔约国以安全和对环境无害的方式销毁这些化学武器。任何拥有化学武器的缔约国都必须在生效后至迟 10 年 — 即 2007 年 4 月 29 日 — 销毁这些化学武器。在例外情况下，大会可以将此一期限最多延长五年。《公约》确定了销毁的速度和顺序，这将由持续驻扎在现场的禁止化学武器组织视察员进行核查。
- 2.2 《公约》还要求宣布现在或过去拥有化学武器生产能力的缔约国最迟在生效后 10 年 — 即 2007 年 4 月 29 日 — 销毁所有有关的设施。或者，在有急切需要的特殊情况下，缔约国可以请求允许将这些设施改装用于和平目的。为《公约》不加禁止的目的使用化学武器生产设施的此类请求，可以是针对缔约国在《公约》对其生效以前已经用于此类目的的任何设施，也可以是针对缔约国计划用于此类目的的设施。值得注意的是，将化学武器生产设施改装用于《公约》不加禁止的目的的各项条件中有两项为：设施的所有专用设备需予以销毁；且使其有别于通常用于《公约》不加禁止的目的的建筑和结构的所有特征需予以消除。对于在《公约》对缔约国生效前即已用于和平目的的化学武器生产设施来说，有关缔约国在其请求中应当证明没有任何专用设备和任何专用建筑正在使用，专用设备和专用建筑已通过《公约》订明的方法停止使用。缔约国还可通过与本组织缔结安排，将化学武器生产设施临时改装为化学武器销毁设施。

宣布的化学武器拥有国

- 2.3 所有四个宣布拥有化学武器的缔约国 — 印度、俄罗斯联邦、美利坚合众国和另一个缔约国 — 均已根据《公约》的要求提交了规定的销毁总计划。
- 2.4 报告所涉期间，美利坚合众国的化学武器销毁作业继续按照 1998 年 11 月提交的 1999 年期间的详细年度销毁计划进行。此外，另有两个缔约国根据其详细年度销毁计划开始了销毁作业，其中一个于 1999 年 11 月开始销毁第 2 类化学武器，另一个则于 1999 年 10 月开始销毁第 1 类和第 3 类化学武器³。
- 2.5 1999 年 11 月 1 日，俄罗斯联邦提出了一项请求，要求同意其延期履行遵守在《公约》对其生效三年内 — 即 2000 年 4 月 29 日 — 销毁其第 1 类化学武器储存的 1% 的中期期限的义务。到报告所涉时期结束时，本组织的决策机构仍在审议此事宜。

老化学武器和 / 或遗留的化学武器

- 2.6 自生效以来，四个拥有 1925 年至 1946 年期间⁴的老化学武器的缔约国中的两个 — 意大利和大不列颠及北爱尔兰联合王国 — 自愿提交了它们的销毁总计划以及详细年度销毁计划和年度销毁报告。没有收到另外两个此类缔约国 — 日本和德国 — 的此种计划。

³ 见上文注脚 1。

⁴ 见上文注脚 2。

对化学武器销毁的监测

- 2.7 自禁止化学武器组织于 1997 年 7 月开始监测化学武器的销毁直至 1999 年 12 月 31 日，禁止化学武器组织的视察员监测了在三个宣布的拥有缔约国中进行的以下数量的化学武器的销毁：
- (a) 第 1 类化武 — 3,353 吨（1999 年为 1,245 吨）一元化武，其中包括装于 3,399 个（1999 年为 1,313 个）一吨装容器中的神经剂 VX 和 GB（沙林）以及糜烂剂 HD（芥子气）；430,389 件（1999 年为 298,333 件）一元弹药；4 吨（1999 年为 3.3 吨）关键二元组分；461 吨（1999 年为 198 吨）其他二元组分；及 522,232 件（1999 年为 146,500 件）二元弹药和组分罐；
 - (b) 第 2 类化武 — 62 吨硫二甘醇和氯乙醇；及
 - (c) 第 3 类化武 — 78,249 件第 3 类化武（未装填弹药、装置及具有特定设计的设备）。

化学武器销毁设施

- 2.8 四个宣布拥有化学武器储存的缔约国根据《公约》的规定提交了宣布，就此，秘书处自《公约》生效以来收到了关于计划由这些缔约国建造并负责其运转的 33 个化学武器销毁设施中的 11 个的详细销毁设施资料。

化学武器生产设施

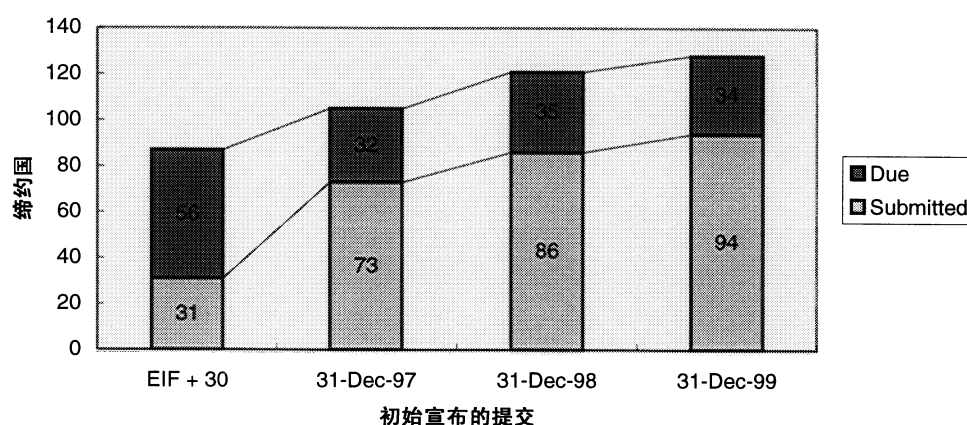
- 2.9 九个缔约国 — 中国、法国、印度、伊朗伊斯兰共和国、日本、俄罗斯联邦、大不列颠及北爱尔兰联合王国、美利坚合众国和另外一个 — 提交了关于现在和 / 或过去能力的宣布，与此有关的是，秘书处收到了关于两个缔约国 — 印度和美利坚合众国 — 的 12 座化学武器生产设施的销毁总计划和关于三个缔约国 9 座设施的详细销毁计划。截至 1999 年 12 月 31 日，在 12 座化学武器生产设施中执理会通过了关于 7 座的销毁和核查综合计划。
- 2.10 在九个缔约国宣布的 60 座化学武器生产设施中，截至 1999 年 12 月 31 日，七个缔约国的 20 座设施已得到证实销毁的证书。证实已销毁的设施中，除其他外，有在 1995 年东京地铁事件中使用沙林进行袭击的奥姆真理教教派所使用的设施。该设施已被证实业已销毁，但尚有一件专用设备未销毁。至 1999 年年底，日本官方仍将该设备作为证据，供日后法庭诉讼使用。所有化学武器生产设施均已证实停止使用。截至本报告所涉时期结束时，又有两座设施已销毁，正在等待颁发证书。

3. 其他核查活动

宣布

总述

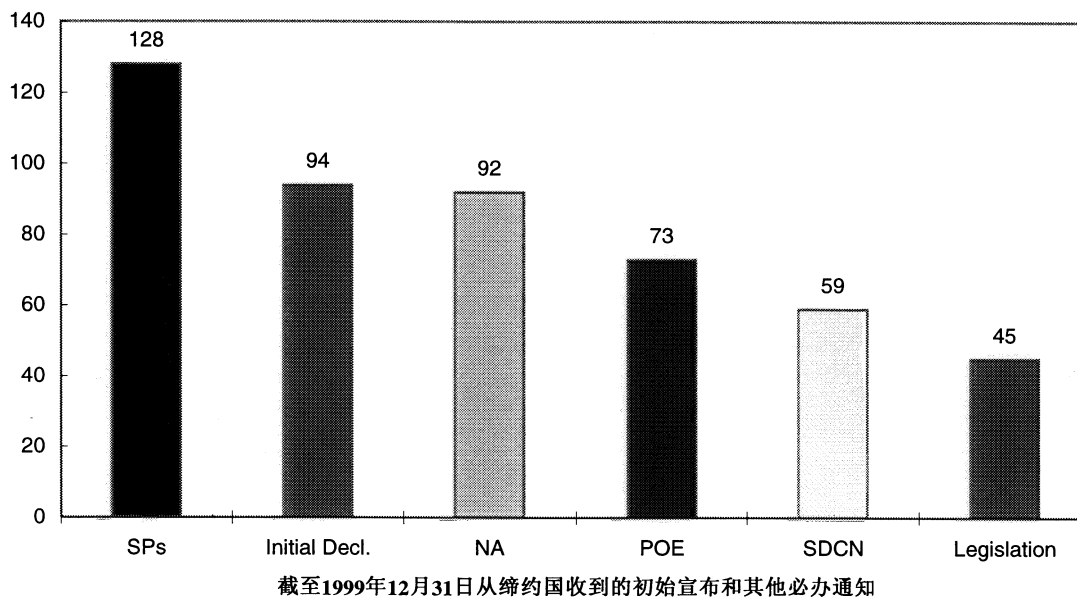
- 3.1 自《公约》生效至 1997 年 12 月 31 日，提交的初始宣布总数为 73 份，即 70% 的缔约国作了提交。1998 年年间，又有 13 个缔约国提交了初始宣布，使得自《公约》生效后提交初始宣布的缔约国总数增至 86 个，占 121 个缔约国的 71%。在 1999 年 1 月 1 日至 12 月 31 日期间，又有 8 个缔约国提交了初始宣布，其中三个是在《公约》规定的时限内提交的。截至 1999 年 12 月 31 日，在 128 个缔约国中，94 个已提交了初始宣布，其余 34 个尚未提交。



- 3.2 1999 年，24 个、即 19% 的缔约国提交了关于上一年度（1998 年）的附表 1 化学品转让以及活动的年度宣布，其中两个提交了零宣布。
- 3.3 总共 47 个、即 37% 的缔约国提交了关于涉及附表 2 和/或附表 3 和/或其他化学品的过去活动的年度宣布。
- 3.4 18 个缔约国提交了关于 2000 年计划进行的附表 1 化学品的活动及预计的生产的年度宣布，其中三个宣布在其原来宣布的附表 1 设施中没有应宣布的活动，另一个则提交了零宣布。一共有 30 个、即 23% 的缔约国提交了关于 2000 年预计的附表 2 和/或附表 3 活动的年度宣布。在这 30 个缔约国中，有一个在预计的附表 2 和附表 3 活动方面提供了零宣布，另一个则提交了附表 2 的零宣布。
- 3.5 在提交了关于生产、加工或消耗附表 2 化学品的厂区和 / 或生产附表 3 化学品的厂区的宣布的 32 个缔约国中，19 个、即 59% 的缔约国提供了关于在作出宣布时采用的标准的资料。在这 32 个缔约国中，27 个缔约国提交了关于其附表 2 和附表 3 厂区采用的低浓度阈值的资料。
- 3.6 1999 年，秘书处继续向根据《保密附件》第 2 款(b)项(1)目提出请求的缔约国提供宣布中的资料。截至 1999 年 12 月 31 日，28 个缔约国 — 澳大利亚、奥地利、保加利亚、加拿大、中国、古巴、芬兰、法国、德国、印度、伊朗伊斯兰共和国、

爱尔兰、意大利、日本、科威特、荷兰、新西兰、挪威、巴基斯坦、巴拿马、波兰、大韩民国、俄罗斯联邦、新加坡、瑞典、瑞士、大不列颠及北爱尔兰联合王国和美利坚合众国 — 已经收到了索取的资料。

3.7 截至 1999 年 12 月 31 日，秘书处从缔约国收到的《公约》规定应在生效后 30 天内提供的通知如下：73 项关于视察组入境点的通知及 59 项关于非定班飞机适用的常设外交放行号码的通知。截至同一日期，还收到了 92 个缔约国关于其国家主管部门的通知，还收到了 45 个缔约国提供的关于履约立法的资料。以下图表显示了自《公约》生效至本报告所涉时期结束时初始宣布以及其他必办通知的提交情况。本报告附件 4 对此有更为详细的说明。



化学武器和化学武器相关设施的宣布

3.8 四个缔约国 — 印度、俄罗斯联邦、美利坚合众国和另一个缔约国 — 宣布了 33 座化武储存设施，其中一座已在 1999 年由秘书处确认关闭。

3.9 在 1999 年年间，在计划的 33 座化武销毁设施中，有六座已在三个缔约国运转，运转时间在一年里有所不同。

3.10 九个缔约国 — 中国、法国、印度、伊朗伊斯兰共和国、日本、俄罗斯联邦、大不列颠及北爱尔兰联合王国和美利坚合众国及另外一个缔约国 — 宣布了现在或者过去拥有的化学武器生产能力。截至 12 月 31 日，上述九个缔约国宣布的化武生产设施总共为 60 座。所有化武生产设施都已确认停止了活动。在这 60 座宣布的化学武器生产设施中，20 座已由秘书处证实其彻底销毁。已证实销毁的设施 — 除其他外 — 包括在 1995 年东京地铁事件中使用沙林进行袭击的奥姆真理教教派所使用的设施。禁化武组织证实该设施已销毁，但尚有一件专用设备未销毁。至 1999 年年底，日本官方仍将该设备作为证据，供日后法庭诉讼使用。

- 3.11 自《公约》生效至 1999 年 12 月 31 日，在宣布了化学武器生产设施的九个缔约国中，有四个国家表示它们打算将 60 座宣布的化武生产设施中的 21 座用于《公约》不加禁止的目的。到报告所涉时期结束时，秘书处共收到了涉及 17 座上述化武生产设施的改装请求（俄罗斯联邦(12)、美利坚合众国(1)、大不列颠及北爱尔兰联合王国(3)及另外一缔约国(1)）。
- 3.12 截至 1999 年 12 月 31 日，两个缔约国 — 大不列颠及北爱尔兰联合王国和美利坚合众国 — 的两座化武生产设施的改装工作已证实进行完毕。
- 3.13 截至 1999 年 12 月 31 日，大会在《公约》生效以来的时间里一共核准了关于四个缔约国宣布的五座化武生产设施的五项改装请求。大会第四届会议核准的三项此种请求中，两项是俄罗斯联邦提出的。大会第四届会议至报告所涉年度结束期间，执理会又批准了俄罗斯联邦的三项改装请求，并建议大会第五届会议予以核准。

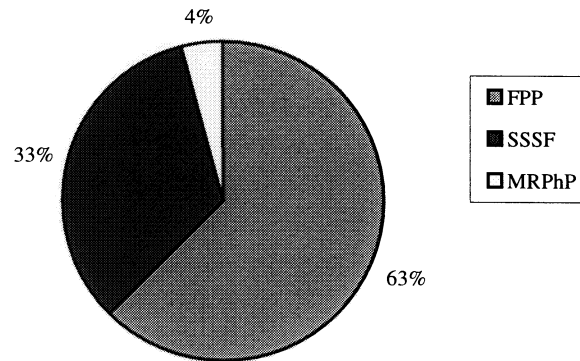
老化学武器和 / 或遗留的化学武器

- 3.14 截至 1999 年 12 月 31 日，有六个缔约国 — 比利时、法国、德国、意大利、日本和大不列颠及北爱尔兰联合王国 — 宣布了其领土上的老化学武器。三个缔约国 — 中国、意大利和巴拿马 — 提交了关于其领土上的遗留的化学武器的宣布。日本则作出了一项关于在另一缔约国领土上的遗留化学武器的宣布。在报告所涉期间，法国、德国、意大利和大不列颠及北爱尔兰联合王国提交了进一步资料，宣布了关于在其各自领土上老化学武器新的发现和 / 或修订的清单。加拿大提供了关于在其领土上发现的具有老化学武器特征的两枚射弹的评估、危险分析和销毁的资料。
- 3.15 秘书处还得到斯洛文尼亚政府的通知，其回收并紧急销毁了少量 1925 年以前的第一次世界大战遗留的老化武。在报告所涉时期结束时，秘书处仍在与该缔约国商讨此事宜。

与附表化学品有关的设施

附表 1 宣布

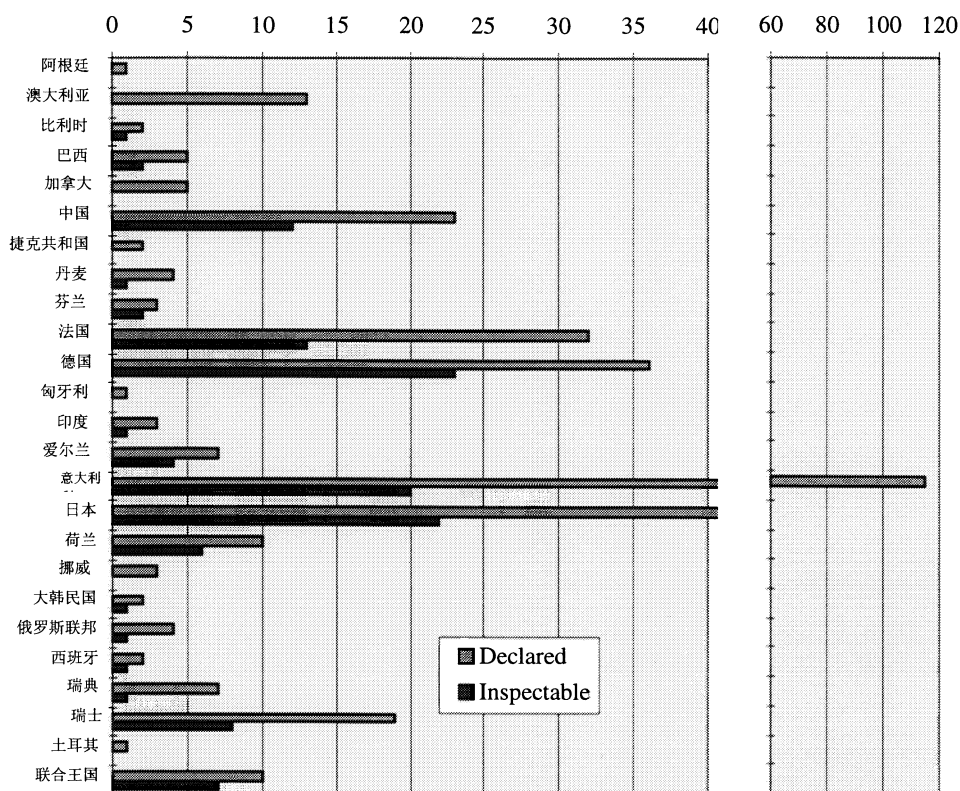
- 3.16 截至 1999 年 12 月 31 日，19 个缔约国宣布了总共 24 座附表 1 设施。这些设施细分如下：八座单一小规模设施、15 座防护性目的设施及一座医疗、研究和药物目的设施。



附表1设施细分

附表 2 宣布

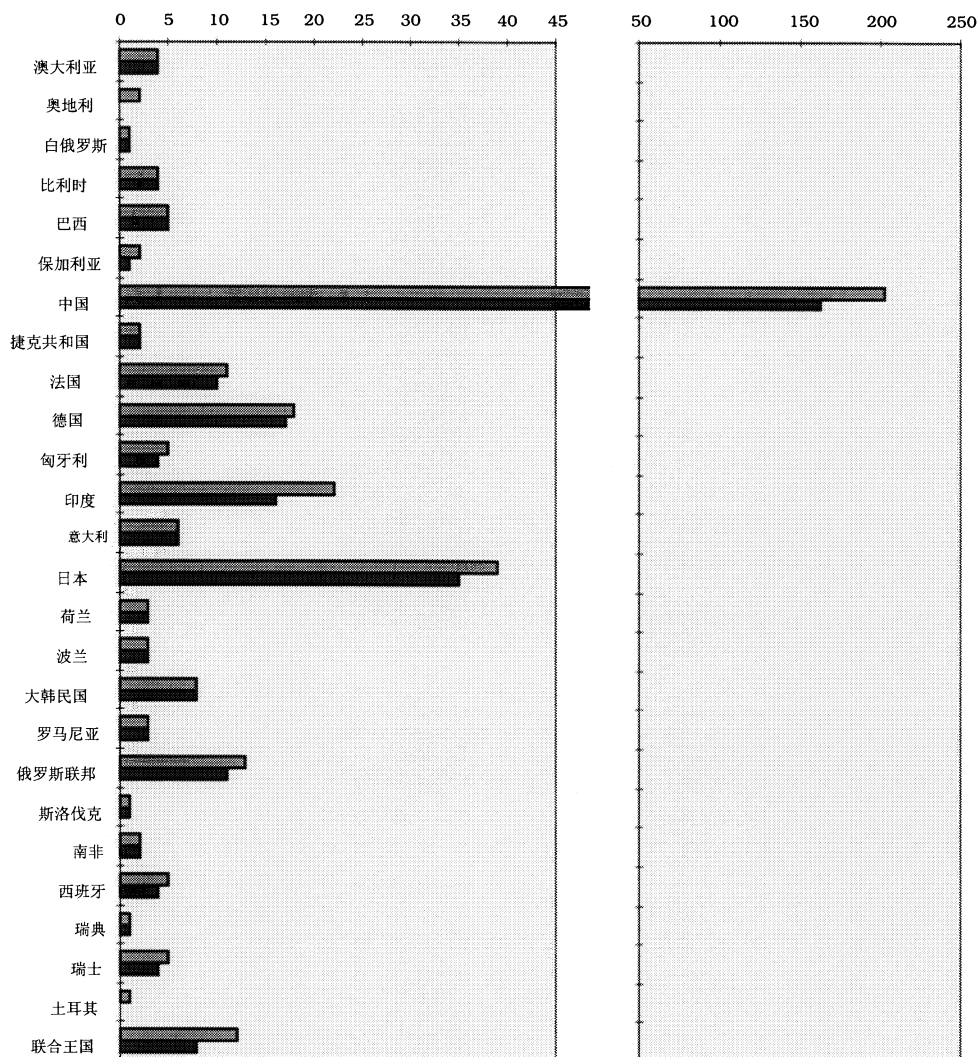
- 3.17 截至 1999 年 12 月 31 日，25 个缔约国在其关于涉及前一个日历年（1998 年）的过去活动的年度宣布和 / 或关于下一个日历年（2000 年）的计划活动的年度宣布中宣布了附表 2 厂区的初始宣布。
- 3.18 在宣布的从事生产、加工或消耗活动的 354 座附表 2 厂区中，126 座为应视察厂区。在这些宣布的附表 2 厂区中，总共有 302 座（或 85%）是由九个缔约国 — 澳大利亚、中国、法国、德国、意大利、日本、荷兰、瑞士和大不列颠及北爱尔兰联合王国 — 宣布的，其中每一个缔约国都宣布了 10 座或 10 座以上的附表 2 厂区。在 126 座应视察附表 2 厂区中，90 座（或 71%）位于五个缔约国，其为中国、法国、德国、意大利和日本。以下图表显示了从事附表 2 活动的宣布的和应视察的厂区的分布情况。



已宣布和应视察的附表 2 厂区

附表 3 宣布

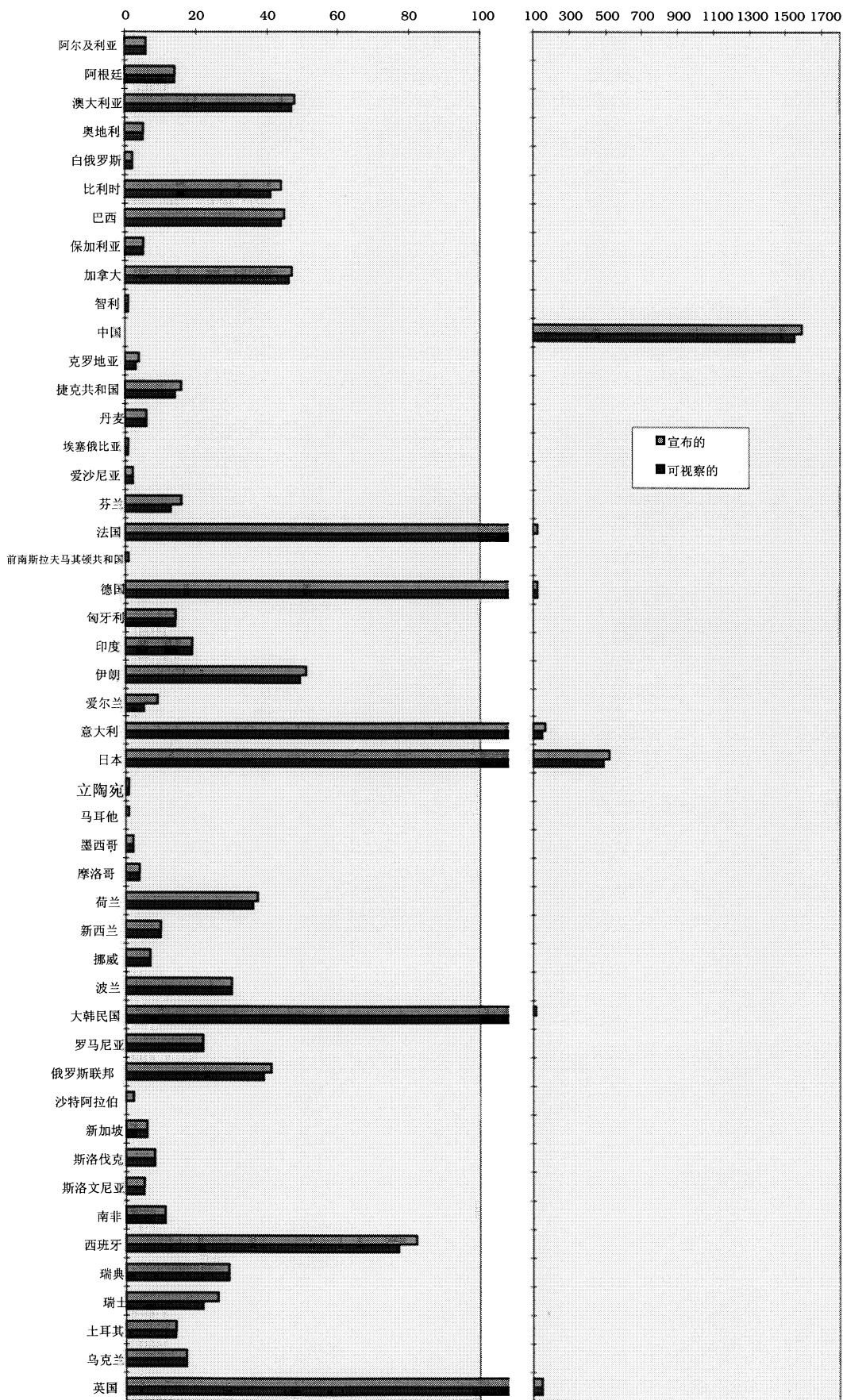
- 3.19 截至 1999 年 12 月 31 日，26 个缔约国根据《公约》的规定宣布了涉及上一日历年（1998 年）的附表 3 厂区。
- 3.20 在 381 座宣布的附表 3 厂区中，316 座为应视察设施。24 个缔约国拥有应视察的附表 3 厂区。在总共 316 座应视察厂区中，80% 位于六个缔约国，其为中国、法国、德国、印度、日本和俄罗斯联邦，其中每一个缔约国均拥有 10 座或 10 座以上的应视察附表 3 厂区。以下图表显示了从事附表 3 活动的宣布的和应视察的厂区的分布情况。



已宣布和应视察的附表 3 厂区

《核查附件》第九部分（其他化学生产设施的制度）

3.21 四十九个缔约国宣布了生产特定有机化学品的 3,502 座厂区，其中 3,355 座应予以视察。下表说明了应宣布和应视察的特定有机化学品活动厂区的分布。



已宣布和可视察的特定有机化学品厂区

附表化学品的转让

附表 1 化学品的转让通知

- 3.22 缔约国按规定应当在将附表 1 化学品转让给另一缔约国之前至少 30 天将任何计划的转让通知秘书处。1999 年, 63 项附表 1 化学品的转让向秘书处作了通知。这些转让涉及六个出让缔约国和 20 个接收缔约国。其中 68% 是石房蛤毒素的转让。转让频繁程度占第二位的附表 1 化学品是蓖麻毒素 (占转让的 11%)。
- 3.23 秘书处仍然难以把接收缔约国的转让通知对上出让缔约国的转让通知。这可以归咎于各种各样的问题, 其中包括所列附表化学品的数量有误, 转让被取消、以及同一项转让作出了多项通知。秘书处已经建议, 出让缔约国应当与其有关的接收缔约国商定采用一种独特的编码系统, 以便于识别来自两方面的通知。
- 3.24 1999 年期间在缔约国为医疗 / 诊断目的转让等于或小于 5 毫克的石房蛤毒素的报告要求方面有一些情况发展。对《公约》《核查附件》第六部分 B 节的一项修改于 1999 年 10 月 31 日生效。修改后, B 节中加了新的第 5 之二款, 全文如下: “当数量等于或小于 5 毫克时, 且如果转让系出于医疗/诊断目的, 则附表 1 化学品石房蛤毒素不受第 5 款所载通知期限的限制。在此种情况下, 应在转让之时作出通知。” 此项修改生效后, 不再适用执理会临时采用的关于此种转让通知的临时性实用准则。

缔约国之间附表 2 化学品和附表 3 化学品的转让

- 3.25 正如本组织 1997 年和 1998 年《公约》实施报告所述, 发现在向秘书处提交缔约国之间附表 2 和附表 3 化学品转让的全国合计数据的方式上缺乏一致性。结果, 在 1997 年过去活动的年度宣布中, 根据进口缔约国和出口缔约国的宣布, 90% 以上的转让数据不相吻合。有些情况下, 进口化学品和出口化学品的数量相差一个数量级或更多。1998 年, 秘书处开始了与有关缔约国进行澄清的工作, 但仅得到了数量有限的答复。截至 1999 年 12 月 31 日 36 个缔约国对此项澄清请求作了答复。这些缔约国中 44% 作了实质性的答复, 递交了经修订的数据, 从而彻底地或部分地作出了所希望的澄清。这些缔约国中另有 44% 表示它们已开始进行解决有关问题的双边磋商, 如有结果会尽快传达到秘书处。这些缔约国中 12% 提出了所发现出入的可能的原因, 比如宣布全国合计数据所适用的标准不同, 以及缺乏国家执行立法。
- 3.26 秘书处对 1998 年过去活动年度宣布中申报的缔约国之间的附表 2 和附表 3 化学品的转让进行了分析。结果表明, 所有转让中, 进口缔约国和出口缔约国在宣布转让时所提供数据相互吻合的情况只占约 10%。共有 81 个缔约国参与了附表 2 或附表 3 化学品的转让。42 个缔约国参与了附表 2 转让, 79 个缔约国参与了附表 3 转让。在申报的共 950 项转让中 77% 是仅由一方缔约国宣布的, 而且这些转让中 12% 在宣布数量上有相当大的差异。在另外 11% 的转让中, 或者数量相差不大, 或者完全相互吻合。结果, 在宣布的转让中, 89% 无法做到出口缔约国和进口缔约国之间的吻合。这一结论对附表 2 化学品转让和附表 3 化学品转让都同样适用。在报告所涉时期结束时, 秘书处计划与有关缔约国进行进一步的澄清工作。

向非《公约》缔约国进行的附表 2 和附表 3 化学品转让

- 3.27 三个缔约国报告了向三个非《公约》缔约国所作的附表 2 化学品转让。在总共 3,030 吨附表 2 化学品中, 66%是一种化学品, N,N-2 甲氨基-2-氯乙基盐酸盐。 11 个缔约国报告了向 10 个非《公约》缔约国进行的 38 项附表 3 化学品出口转让。在总计 4,868 吨化学品中, 三种化学品 — 三乙醇胺、亚硫酸氯、甲基二乙醇胺 — 一共占 85%。

视察

总述

- 3.28 1999 年共在 27 个缔约国对 167 个现场进行了 234 次视察。⁵总共投入了 14,884 个视察员日。本报告附件 5 载有 1999 年进行的视察的概览。平均每个月进行 19 次视察并投入 1,240 个视察员日。下表说明了 1999 年完成的视察次数和类别, 以及每一类视察的视察员日天数和其他关于视察活动的合计统计数字。

1999 年完成的视察

	视察次数	厂区数目	视察员日
遗弃化武	5	5	122
化武销毁设施	54	7	10,890
化武生产设施	55	40	909
化武储存设施	34	31	1,108
老化武	6	5	122
附表 1	17	16	333
附表 2	38	38	910
附表 3	25	25	490
总计:	234	167	14,884

⁵ 开展的视察次数与实际被视察厂区的数量之间的差别, 是由于一些设施接受了两次或两次以上的视察, 而且一些视察组通过定期轮换, 保持了视察员在美利坚合众国化学武器销毁设施的长期驻扎。

3.29 下表显示了 1997 年至 1999 年完成的视察次数和类别, 以及每一类视察的视察员日数字。

1997 - 1999 年完成的视察

	1997 年⁶	1998 年	1999 年
遗弃化武	3	6	5
化武销毁设施	19	62	54
化武生产设施	35	60	55
化武储存设施	26	31	34
老化化武	11	8	6
附表 1	24	13	17
附表 2	4	68	38
附表 3	0	13	25
总计:	122	261	234

1997 - 1999 年视察员日数字

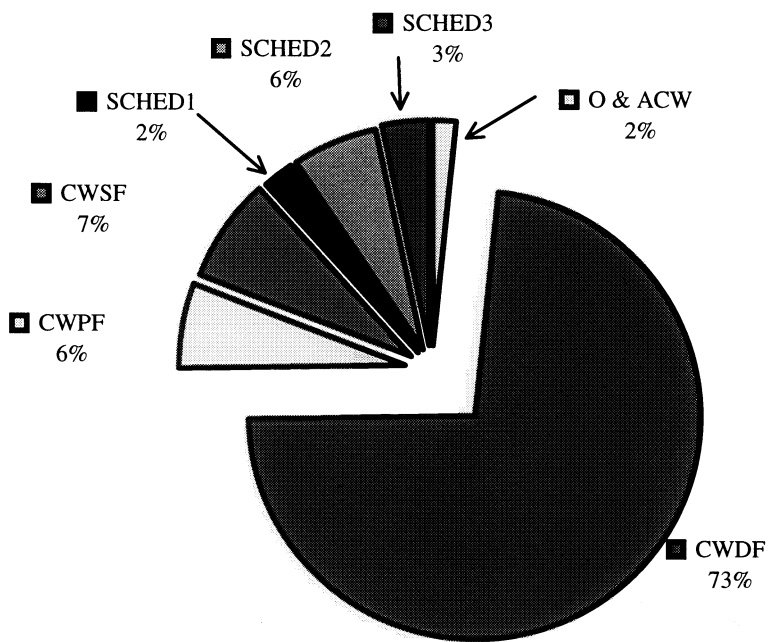
	1997 年⁷	1998 年	1999 年
遗弃化武	82	154	122
化武销毁设施	4,526	11,224	10,891
化武生产设施	662	1,256	937
化武储存设施	1,242	1,378	1,080
老化化武	294	122	122
附表 1	420	224	333
附表 2	174	2,329	910
附表 3	0	240	490
总计:	7,400	16,927	14,885

⁶ 1997 年 6 月至 12 月的视察。

⁷ 1997 年 6 月至 12 月的视察。

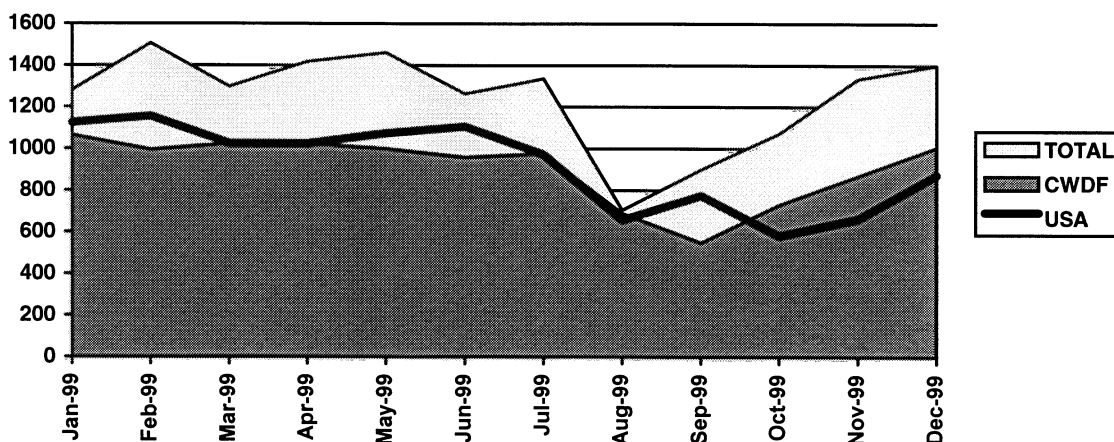
3.30 在视察局记录的 1999 年总共 14,884 个视察员日中：

- (a) 13,151 个视察员日，即 88.4%，用于与化学武器有关的视察（遗弃化武、老化武、化武销毁设施、化武储存设施、化武生产设施），1,733 个视察员日，即 11.6%，用于工业视察：



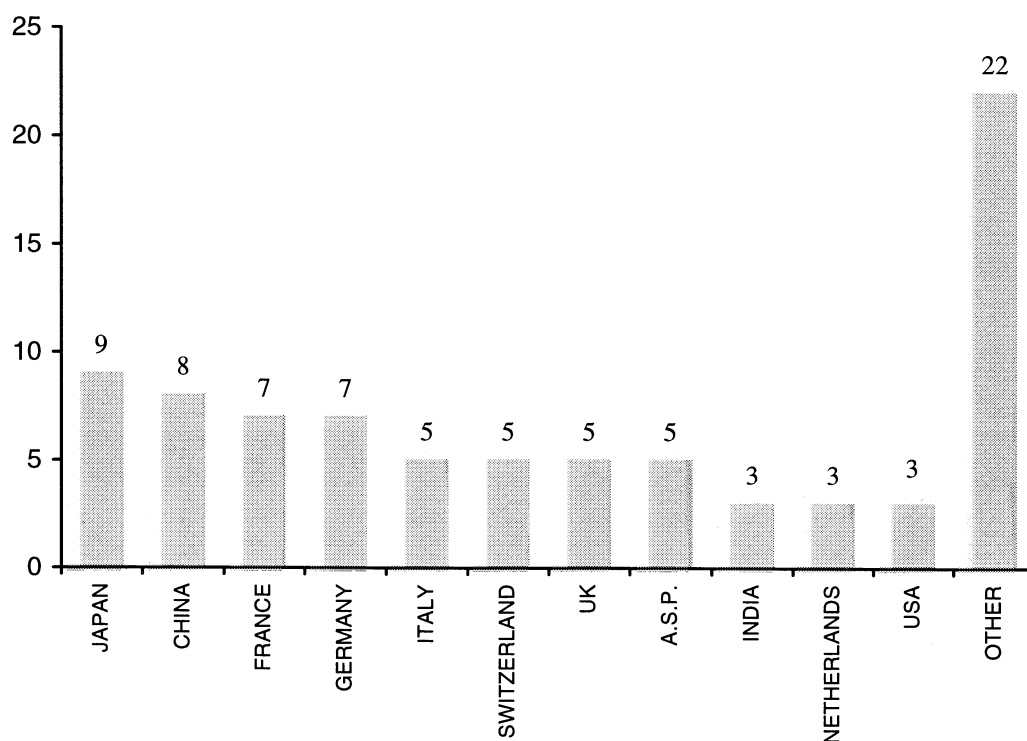
1999 年视察员日/视察类型百分比

- (b) 11,030 个视察员日，即视察员日总数的 74%，用于美利坚合众国，其中 10,133 个视察员日，即用于美国的视察员日总数的 92%，用于对化武销毁设施的销毁活动进行持续监测。10,890 个视察员日，即视察员日总数的 73%，用于化武销毁设施。其中 757 个视察员日用在除美国以外的其他销毁设施。下图说明了报告所涉时期每个月在视察活动上分配的视察员日的情况（总计 / 化武销毁设施 / 美国）：



1999 年每月视察员日 (总计/化武销毁设施/美国)

3.31 以下图表按被视察缔约国列出了 1999 年进行的第六条视察的次数。“其他”组为接受视察两次或两次以下的缔约国 — 澳大利亚、白俄罗斯、比利时、巴西、保加利亚、捷克共和国、匈牙利、伊朗伊斯兰共和国、波兰、罗马尼亚、俄罗斯联邦、新加坡、斯洛伐克、南非、西班牙和瑞典。



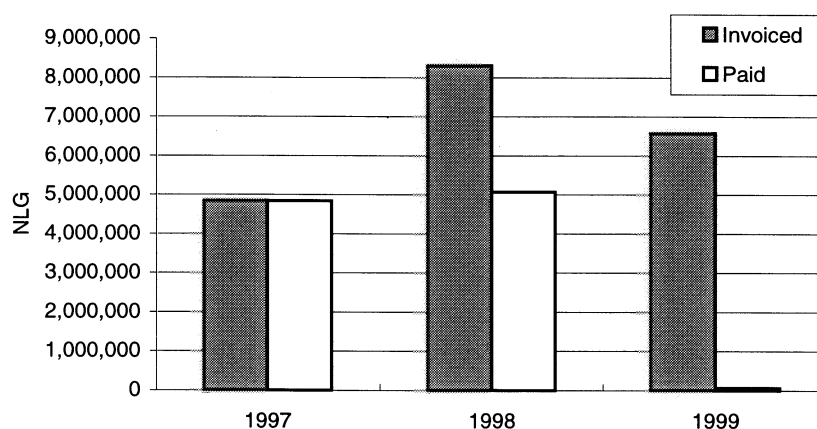
1999 年进行的第六条视察的次数
(附表 1 设施以及附表 2 和附表 3 厂区)

3.32 1999 年期间禁化武组织对七个缔约国的化武销毁设施、化武储存设施、和化武生产设施进行了 143 次视察。根据《公约》第四条和第五条，此类设施的核查费用由有关缔约国负担，因此就 1999 年进行的视察向这些缔约国开出了总额为 6,577,410 荷兰盾的帐单。下表反映了截至 1999 年 12 月 31 日向缔约国开出的第四条和第五条帐单。

向缔约国开出的《公约》第四条和第五条帐单

缔约国	1999 年
印度	262,860
伊朗伊斯兰共和国	51,355
俄罗斯联邦	600,069
联合王国	13,829
美利坚合众国	5,355,535
一缔约国	293,762

3.33 下表反映了生效以来各年所开帐单和已经支付的金额：



1997 年、1998 年和 1999 年所开帐单和已经支付的金额

重大发展

- 3.34 在 1999 年方案和预算中计划的 112 次附表 1、附表 2 和附表 3 工业视察中, 只进行了 62 次。没有完成视察计划的原因是, 1999 年没有收到尚未作出第七、第八和第九条宣布的缔约国预期将会作出的 50 座应视察附表 2 厂区的宣布。由于预算中有一条款将具体视察经费划拨到此种已宣布附表 2 厂区, 没有能够在其他缔约国计划任何变通的初始或之后的附表 2 视察。为对这种情况作出部分补救, 总干事批准在 1997 年至 1999 年接受附表 2 视察两次或两次以下的缔约国进行 18 次额外的附表 3 视察, 这样禁化武组织在 1999 年进行的第六条视察总数达到 80。

与化学武器有关的设施的视察

- 3.35 对化学武器有关设施的视察占据了秘书处 1999 年视察活动的主要部分。在这些对化武生产设施、化武储存设施、以及化武销毁设施进行的系统视察中, 大量化学武器弹药和生产能力被秘书处证实得到了销毁。
- 3.36 总的来说, 对化学武器有关设施的视察开展顺利, 但也有各种不同的情况, 提出了一些问题, 需要进一步磋商。有些情况得到了解决, 有些情况在 1999 年结束时仍在磋商之中。这些问题大多涉及对具体文献的要求以及为跟踪化学武器的储存和销毁所作的各种安排。

老化学武器和 / 或遗留化学武器的核查

- 3.37 禁化武组织视察员在视察遗留化学武器现场时第一次使用 X 光设备核实包封起来的项目的内容。事实证明无损探测设备对核查目的十分有用, 符合证实根据《核查附件》第四(B)部分第 8 和第 10 款所作的宣布的目的。因迄今已取得成果, 以后适当时秘书处将继续在老化学武器和遗留化学武器的视察期间使用 X 光设备。
- 3.38 1999 年底时仍未能解决的一个问题是“1925 年至 1946 年期间生产的化学武器的可用性评估准则”的问题。因没有一个议定的可用性准则, 1998 年和 1999 年对宣布的 1925 年至 1946 年老化武现场进行初始视察后, 有一些视察报告无法了结。

与附表化学品有关的设施的核查

《核查附件》第六部分下的核查活动

- 3.39 在 1999 年期间, 有 15 个附表 1 设施接受了系统视察, 有两个设施接受了初始视察。同 1998 年一样, 1999 年需要进一步关注的问题仍然是通过视察指出的需要对宣布作出的修正。需要最多的修正是对所生产、加工或消耗的附表化学品的宣布数量做出调整。

《核查附件》第七部分下的核查活动

- 3.40 1999 年期间，35 个附表 2 厂区接受了初始视察。同上一一年一样，1999 年四个缔约国—法国、德国、意大利和日本—接受了大部分的附表 2 视察。此外，进行了三项对以前曾经视察过的附表 2 厂区的后续视察。与附表 1 视察的情况一样，在 1999 年与附表 2 有关的最后视察报告中指出需要引起进一步关注的主要问题是需要对宣布作出修正。1999 年，未能就确定附表 2 厂区对《公约》的目标和宗旨所构成的相对危险所应采用的算法以及使用此种算法可以得出的以每 10 年期间的视察次数表述的视察频率问题取得协商一致。
- 3.41 有五项附表 2 设施协定得到执理会核可。

《核查附件》第八部分下的核查活动

- 3.42 在 1999 年期间，对附表 3 厂区进行了 25 次视察。其中七次划归于 1999 年方案和预算。1999 年 9 月，总干事授权在此之外进行 18 次此类视察，其原因在上文第 3.34 段已经说明。应当注意到，总干事的决定使得七个以前未曾接受过第六条规定的视察的缔约国加入了工业核查制度。同在附表 1 设施和附表 2 厂区进行的核查活动的情况一样，发现需要进一步关注的主要问题也是有必要对被视察缔约国提交的宣布作出修正。
- 3.43 被视察缔约国都没有要求为被视察的附表 3 厂区起草一项设施协定。

《公约》第九和第十条下的核查活动

- 3.44 在此期间，没有开展质疑性视察或对指称使用化学武器或将控暴剂作为一种战争手段进行调查。为了确保秘书处开展质疑性视察或对指称使用化学武器进行调查方面保持高度的戒备状态，1999 年期间组织了三次实地演练。两次质疑性视察演练是秘书处分别与巴西（在私营化工设施进行的首次视察演练）和大不列颠及北爱尔兰联合王国一起合作组织的；一次指称使用化学武器调查演练是秘书处与捷克共和国一起联合举办的。

与视察有关的操作问题

- 3.45 正如视察组在 1999 年的各项最后视察报告中表示的那样，在大多数情况下被视察缔约国的合作一直很好。
- 3.46 在报告所涉期间，出现了一些与视察的进行有关的操作问题，包括尚未解决的工业问题，涉及对《公约》的解释的问题，以及对核可视察设备的使用限制。
- 3.47 为了解决目前在禁止化学武器组织视察组使用核可设备方面仍然存在的某些问题，秘书处与一些缔约国举行了磋商。
- 3.48 关于尚未解决的工业问题，在视察期间讨论次数最多的是记录的查阅问题。执理会主席在 1999 年后期开始与缔约国举行磋商，以便解决在附表 2、附表 3 和特

定有机化学品 / 磷硫氟视察期间查阅记录的问题。在本报告所涉期间结束时这些磋商仍在继续。

- 3.49 1999 年，有少数最后视察报告中反映了缔约国与秘书处的意见分歧。这些分歧主要涉及附表 1 设施的划界以及与此相关的视察员的察看权问题。在一些情况下，在谈判按照《公约》《核查附件》的条款获得对公用基础设施区域的察看权的过程中，很难协调对保密问题表示的关切，而对于后者，《关于保密的附件》及其他条款也是有所规定的。就附表 3 厂区而言，截至 1999 年 12 月 31 日，秘书处和一些缔约国还仍在通过双边磋商讨论有关所生产的附表 3 化学品的用途判断问题以及根据《公约》《核查附件》的条款获得察看权的问题。
- 3.50 应当注意到，尽管有上述操作方面的问题，视察组在大部分情况下仍然都完成了它们的任务。

核查活动的技术保障

视察设备

- 3.51 1999 年，在于捷克共和国内开展的指称使用调查演练中成功地使用了 X 光无损评估设备。同年在荷兰的一个军事设施内为视察员提供了四次在使用无损评估视察设备方面的进一步熟悉练习和培训。由于所开展的培训，以及颁发了无损评估技术和设备的证书，禁止化学武器组织视察员于 1999 年年底在两项遗弃化学武器的视察中成功地使用了便携式 X 光设备。
- 3.52 1999 年期间，秘书处引进了几种新的核可视察设备项目。应秘书处的邀请，五个缔约国（中国、德国、伊朗伊斯兰共和国（两次）、肯尼亚和美利坚合众国）的代表参观了位于赖斯韦克市的禁止化学武器组织设备仓库，以便熟悉全部或部分视察设备。

现场分析

- 3.53 在报告所涉期间，禁止化学武器组织视察员首次在一个销毁设施为核查目的使用了气相色谱 / 质谱设备。

效能水平测试和实验室的指定

- 3.54 《公约》规定，当视察组认为必要时，可在本组织指定的实验室对样品进行现场外分析。1999 年，又有五个缔约国（捷克共和国、法国、德国、波兰和大不列颠及北爱尔兰联合王国）的五个实验室成功地参加了效能水平测试并达到了指定实验室的标准，从而获得了指定实验室地位。此外，总干事保留了来自中国、芬兰、荷兰、大韩民国、瑞典、瑞士和美利坚合众国的第一批七个实验室的指定实验室地位。本报告附件 6 载有截止 1999 年 12 月 31 日的指定实验室名单。

- 3.55 1999 年举行了一次正式效能水平测试。测试于 1999 年 9 月 1 日至 10 月 8 日举行，总共有 24 个实验室参加了测试。样品由波兰的化学和辐射计量学军事学院禁止化学武器公约核查实验室制备。测试报告由美利坚合众国艾奇伍德化学和生物法医分析中心分析。1999 年 12 月 31 日前有关报告未能最后定稿。

禁止化学武器组织中央分析数据库

- 3.56 执理会 1999 年核可的分析数据如下：102 个核磁共振图谱，371 个质谱图谱，120 个红外图谱，以及 88 个气相色谱保留指数。
- 3.57 因此，截止 1999 年 12 月 31 日，禁止化学武器组织中央分析数据库的状况如下：966 个核磁共振图谱，900 个质谱图谱，329 个红外图谱，以及 175 个气相色谱保留指数。
- 3.58 1999 年期间，芬兰化学武器公约核查研究所向秘书处提供了禁止化学武器组织中央分析数据库的新的电子版本。在禁止化学武器组织中央分析数据库电子版本驻留的计算机系统上安装了一台光盘刻录机，以协助发放供现场或现场外使用的安全的数据库电子版本，以及将其分发给缔约国的实验室。
- 3.59 执理会第十五届会议核可了禁止化学武器组织中央分析数据库和现场数据库的认证程序，该程序并由大会第四届会议通过。

实验室的认证

- 3.60 在荷兰应用科学研究组织的密切配合下，禁止化学武器组织实验室为确定其认证范围开展了一个项目。

4. 国际合作、防护和援助

合作

履约支助项目

- 4.1 本组织继续协助国家主管部门准备它们的宣布。1999年，禁止化学武器组织宣布援助网络举行了一次会议。根据请求，向三个缔约国（阿根廷、巴拿马和菲律宾）提供了编制宣布材料和 / 或其他与履约有关的问题方面的援助。在这些访问过程中讨论的问题包括如何确定应宣布的活动，就工业界的参与提供咨询，与工业视察的陪同有关的问题，以及国家主管部门与其他涉及履约工作的政府机构之间的关系。
- 4.2 禁止化学武器组织还通过举办国家研讨会和培训活动向缔约国提供援助。秘书处 在孟加拉国和乌克兰组织和举办了国家研讨会，来自不同的政府机构和化学工业界的代表出席了研讨会。
- 4.3 此外，禁止化学武器组织于 1999 年 12 月在乌克兰的一个特定有机化学品厂区筹备和开展了一次国家模拟视察。这次演练之所以成功，得益于比利时政府为支持原来属于苏联一部分的新成立国家的活动而提供的一项慷慨捐助。此项捐助还使秘书处可以在乌克兰演练过程中取得的经验基础上，编写一份关于在特定有机化学品厂区进行视察的小册子，供各国家主管部门使用。这份小册子将用英文和俄文编写。
- 4.4 秘书处已开始编制一个数据库，用以确定那些实际或可能正在生产、交易和使用的附表化学品，同时将它们的化学文摘社登记号码与 HS⁸代码和 SITC⁹代码之间建立关联。这些数据已经发出，供世界海关组织在 2000 年后期审查。在报告所涉期间结束时预计，经过适当修订的《化学品手册》将在 2000 年初印发各缔约国，以协助它们的宣布工作。

国家主管部门之间的合作

- 4.5 1999 年期间，禁止化学武器组织继续鼓励和支持区域或次区域的国家主管部门会议。秘书处与智利一起于 5 月 31 日至 6 月 4 日在蓬塔阿雷纳斯为来自拉丁美洲和加勒比海地区国家主管部门的代表举办了一次讲习班。此次讲习班的有来自 17 个缔约国的 24 名与会者以及来自三个签约国的四名与会者参加，它涉及了与《公约》的实施直接有关的广泛的问题，从立法到宣布，到进出口的监督、海关组织的参与、视察组的陪同以及国际合作和援助。
- 4.6 自《公约》生效以来，在大会第四届会议前夕，秘书处首次举办了一次国家主管部门与化学工业界代表联席会议。来自缔约国的代表、来自国家主管部门及常驻海牙和布鲁塞尔使馆的与会者以及来自化学工业协会的代表共同出席了这一为

8 统一编码制度。

9 标准国际贸易分类。

期两天的会议。会议为国家主管部门之间以及国家主管部门与秘书处之间交流经验和信息提供了一个讲坛，同时为禁止化学武器组织与化学工业界间的对话做出了重要的贡献。会议的一个令人感兴趣的特点是，国家主管部门有机会结合各自区域的实际情况讨论了问题。

对与《公约》有关的国家实验室的支持

- 4.7 禁止化学武器组织继续为加强参与《公约》实施过程的国家实验室的能力提供支持。这既包括希望得到禁止化学武器组织指定的实验室，也包括希望为获得指定实验室地位以外的目的改进其分析能力的实验室。向实验室提供的援助包括培训、前往其他实验室访问取经、在其他缔约国先进实验室实习、为实验室工作人员提供参加科学会议的赞助，以及支持举办专题研讨会。
- 4.8 作为 1998 年组织的一次考察访问的后续活动，同时为了协助巴西努力进一步提高它的一个领先的分析实验室的技术能力，以使其最终取得禁止化学武器组织指定实验室的地位，秘书处协助为一名负责在选定实验室（位于巴西彼得罗巴斯的地球化学卓越中心）内开展争取指定实验室项目的科学家前往访问芬兰、荷兰和瑞士的三个指定实验室进行了准备。这些访问的目的是为了讨论在样品储存、萃取和分析中使用的各种方法，以及标准样品的安全处理问题。这一系列访问原订于 1999 年下半年进行，但由于无法避免的情况不得不推迟。现改为将在 2000 年初进行。
- 4.9 秘书处收到了伊朗伊斯兰共和国国家主管部门的一项请求，要求它派送一个技术专家小组前往伊朗国家石油公司所属石油工业研究所实验室，以帮助该实验室确定为提高它在禁止化学武器组织效能水平测试中的成绩有哪些要求和可能的解决办法。为此，分别来自芬兰化学武器公约核查研究所、瑞士国际采购局和禁止化学武器组织实验室的三名专家于 1999 年 12 月 7 日至 11 日访问了德黑兰。这些专家参观了伊朗国家石油公司实验室，并同实验室官员讨论了该实验室现有的技术能力和它未来的要求。编写了一份载有若干具体建议的报告。在本报告所涉期间结束时，正在考虑 2000 年为提高该实验室的能力可以进一步采取的措施。
- 4.10 秘书处与南非共和国一起为来自非洲国家的实验室、包括考虑参加禁止化学武器组织效能水平测试的候选实验室的代表举办了一次区域分析研讨会。这一题为“第一届关于分析问题的非洲研讨会 — ASAI 1999”的研讨会于 11 月在南非比勒陀利亚举行。讨论了与成功参加禁止化学武器组织效能水平测试有关的广泛的技术问题，其中包括样品制备技术、参照化合物的（微观）合成、仪器分析技术、分析数据库，以及与安全处理和洗消有毒材料有关的问题。此次研讨会的一个立即的显而易见的成果是，秘书处将于 2000 年初赞助南非共和国一个实验室的一名科学家前往瑞士斯匹兹核化实验室实习。在报告所涉期间结束时，正在考虑其他一些后续措施，包括在区域一级的措施。

国家主管部门人员培训课程

- 4.11 秘书处为参与《公约》国家执行的人员组织了五次培训课程。80 位国家主管部门人员参加了在荷兰海牙郊外国防大学以及在伊朗伊斯兰共和国德黑兰和罗马尼亚布加勒斯特举办的基础培训课程。首次向国家主管部门人员提供了两个高级培训课程。这些课程的发起是因为考虑到在《公约》生效后的阶段内履约过程中出现的各种需要,特别是考虑到对培训的需要已经逐步开始从国家主管部门的建立转到《公约》许多条款的具体实施上面。有 42 人参加了上述在德黑兰和布加勒斯特举办的课程。其他详细资料请见本报告附件 7。
- 4.12 除禁止化学武器组织举办的课程外,西班牙政府为来自伊比利亚—美洲地区的国家主管部门人员提供了一次新颖的高级培训课程。该课程由西班牙和秘书处一起准备和举办,有来自 17 个缔约国的 25 人参加。西班牙政府的代表和工业界的成员参加了该课程。课程大纲包括在位于韦尔瓦省帕洛斯—德拉弗龙特拉的一个附表 3 厂区开展视察和陪同程序,期间,西班牙国家主管部门的成员介绍了他们在执行《公约》条款方面的大量实际经验,特别是在第六条以及《核查附件》有关部分的规定方面。大家一致认为,这一培训项目为所有参加人员相互学习并扩大自己在履约的实际方面的经验提供了一个宝贵的机会。
- 4.13 国家主管部门人员培训课程涉及了广泛的执行《公约》的实际问题,并继续对参加培训的国家主管部门人员发挥有益的作用。对课程的兴趣继续超出了课程提供的名额。对基础培训的需求仍然很大,这一部分是因为国家主管部门人员的轮换,一部分是因为许多国家主管部门仍处于形成的阶段。但是,目前已普遍认识到有必要进一步发展国家主管部门人员高级培训的概念,以便反映出在《公约》实施过程中取得的进步和实际经验。这些基础和高级培训课程将继续作为禁止化学武器组织今后的培训承诺的组成部分。

信息服务

- 4.14 对缔约国的信息服务提供了有关危险化学品特性的资料,传播了化学品和化学技术供应者和生产者的详细联系地址,并对有关《公约》条款的询问作出了反应。在来自六个缔约国的十一项询问中,对十项作出了答复,涉及的领域有:与化学品有关的健康和安全问题(两项询问);化学品和化学技术的供应者和生产者(六项询问);关于附表化学品的资料(四项询问);适用于附表化学品和此种化学品向非《公约》缔约国的转让的规章(零项询问);生产过程中有毒化学品的替代品(零项询问);以及工业副产物的特性(一项询问)。由于获得了科学和技术网络的在线服务的使用权,秘书处提高了对有关此类资料的询问作出迅速和有效反应的能力。

出席会议和实习支助方案

- 4.15 在报告所涉期间,秘书处赞助来自缔约国的 77 名科学家出席了世界各地的 10 个科学会议。本报告附件 8 列出了这些会议的名称和地点,同时还显示了秘书处赞助的与会者的地域分布。值得注意的是,在秘书处赞助参加这些会议的与会者

中，38%来自非洲，9%来自亚洲，12%来自东欧，15%来自拉丁美洲和加勒比海地区，26%来自西欧及其他地区。

- 4.16 禁止化学武器组织实习方案的主要目的是帮助发展中国家和工业化国家的研究团体建立联系和联合研究项目。1999年期间，秘书处赞助了一名来自摩洛哥的科学家前往直意大利罗马大学实习。

禁化武组织实习方案

- 4.17 秘书处进一步发展了最初于1997年提议的禁化武组织实习方案的概念。该方案针对来自缔约国，绝大多数来自发展中国家并具有科学/技术背景、正在或将要参与履行《公约》过程的专家。这些专家也许正在国家主管部门工作，或也许正在禁化武组织、包括其视察局中谋求职位。主要目标是：使他们更多地接触和理解化学工业的业务；使他们更深入地理解与履行《公约》有关的问题；并拓宽其担负有关履约过程中更大责任的经验并为此作好准备。考虑到这一点，秘书处邀请了一批，除其他外，化学工业和大学合作方案的专家，以讨论所提议方案的目标并发展所提议的内容。1999年12月的会议加强了方案的目标和要素。

研究项目的支助

- 4.18 秘书处在其可使用的有限预算资源内支助了发展中国家在与《公约》特别相关领域的小型研究项目。
- 4.19 秘书处资助了内罗毕的肯尼亚工业研究和开发学院进行的一项关于蚊虫控制的生物杀虫剂文献调查，并促进了关于开发一种石房蛤毒素解毒剂的研究项目。后一项目是由智利圣地亚哥 Ciencia Para La Vida 基金会的一名研究员与智利蓬塔阿雷纳斯麦哲伦大学合作进行的。
- 4.20 秘书处继续支助小型研究项目，为总部设在斯德哥尔摩的国际科学基金会筛选和核可的项目提供共同资助，该基金会是援助发展中国家在有关自然资源的科学领域进行能力建设的一非政府组织。非洲、亚洲、及拉丁美洲和加勒比的15个缔约国的26个项目得到了禁化武组织的此种支助。

与其他国际组织的合作

- 4.21 1999年期间加强了与各化学工业协会的对话。与国家主管部门和化学工业代表联席会议的细节载于以上4.6分段。
- 4.22 秘书处9月与《巴塞尔公约》秘书处举办了一次讲习班，讨论两个秘书处工作上可能进行的协作问题。讲习班上确定的未来有可能合作的领域有，立法、销毁技术和有毒废物健全管理及最终处置方面的决策工具、老的和/或遗留的化学武器、以及与海关组织的作用和越境运输规定的执行有关的问题。

4.23 此外，与禁化武组织继续进行协商的有下述方案：

- (a) 国际化学品安全方案；
- (b) 组织间化学品健全管理方案；
- (c) 日内瓦的联合国训练研究所；以及
- (d) 对国际贸易中的某些危险化学品和农药适用先行知情认可程序的一项具有法律约束力的国际文书(《鹿特丹公约》)的政府间谈判委员会。

防护

缔约国提供的有关其防护目的国家方案的资料

4.24 第十条第 4 款要求缔约国每年提交其有关防护目的国家方案的资料。自《公约》生效起至 1999 年 12 月 31 日，仅有 16 个缔约国至少一次达到了这项要求，向秘书处提供了有关防护目的国家方案的宣布资料。

就发展和提高化学武器防护能力的方案向缔约国提供咨询

4.25 为能够按照《公约》第十条第 5 款第二部分的规定提供咨询，请一些缔约国提名有关专家，这些专家与秘书处的专家一道可以在有限时间内在现场提供专门知识，以帮助请求缔约国确定提高其化学武器防护能力的方式和方法。至本报告截止日期，19 个缔约国已为此目的提交了 43 名专家的姓名。第一次防护网络会议于 1999 年 10 月 4 日至 5 日举行。该次会议建议创建一专家通信系统，以促进有关网络运作的想法和建议的交流。因网络中有现成的专门知识而且其成员经常接触有关防护的信息源，与会者还确定了利用这两方面优势发展防护数据库的一些方法，从而使数据库更加完备，成为缔约国手中的宝贵工具。会议还注意到，防护资料汇编这一缔约国感兴趣的材料因得到专家的参与并因专家以后的帮助将会有质量上的进一步保证。会议认为，另一需要专家帮助的领域是禁化武组织环球网站中关于防护的部分。秘书处与专家已开始编制由一系列单元组成的模块式“资料汇编”，涉及各种防护主题，如防护设备、侦测、污染控制和医疗对应措施。

4.26 在本报告所涉期间，秘书处举办了两项关于化学武器防护的课程：5 月 23 日至 28 日在埃塞俄比亚的课程有 20 名学员参加，7 月 12 日至 17 日在巴基斯坦的课程有 22 名学员参加。课程涵盖了一系列理论和实践主题，包括化学武器威胁评估、检测、取样和分析、个人和集体防护、污染控制和医疗对应措施。秘书处的专家还前往一缔约国商讨如何改进其平民化学武器防护的国家方案，以及在此方面能从秘书处获得何种支助。商定了几条合作措施，包括举办关于平民化学武器防护讲习班。该次讲习班原定于 11 月举办，应有关缔约国的请求推迟到 2000 年举办。

化学武器防护数据库

- 4.27 第十条第 5 款要求秘书处至迟于《公约》生效后 180 天建立并维持一个数据库，其中存有可方便获得的关于各种化学武器防护手段的资料。1999 年全年都在努力扩充数据库，并使缔约国能够通过因特网使用数据库。
- 4.28 通过传统途径不能随时从专门信息源为数据库获取有关材料，明显有必要探讨通过其他途径加以确定和购取。第一次防护网络专家会议的部分内容就是讨论扩大数据库涵盖范围的方法和途径（见上文 4.25 分段）。这次会议期间及之后都有哪些材料纳入数据库会有用处的想法提出。

防护领域的培训

- 4.29 第二期化武首席教员培训方案于 1999 年 4 月 25 日至 30 日在瑞士施皮茨的 AC 实验室核生化培训中心举办。该期课程由瑞士政府和禁化武组织共同举办，33 个缔约国的 40 名首席教员参加了课程。第二期课程从第一期课程积累的经验中获益非浅，旨在协助缔约国的努力，建立使其平民人口直接受益的基本化学武器防护能力。第一期瑞士紧急情况实地实验室培训方案于 1999 年 11 月 14 日至 19 日在同一地点举行。参加培训的有 17 人，来自 17 个缔约国，选自约 90 名候选人。
- 4.30 第一期化学武器医疗防护国际培训课程于 5 月 15 日至 20 日在伊朗伊斯兰共和国德黑兰举办，15 个缔约国的 22 名医师参加。该项课程针对负责规划和执行国家化学武器医疗防护方案的合格医生，目的是提高缔约国利用第十条下提供的医疗援助的能力。学员们既参加理论讲座，也在病例研究中学习，因为使用化学武器引起的长期并发症使伊朗伤病员至今仍在遭受痛苦。
- 4.31 另外两个缔约国也提供了此类培训课程。捷克共和国政府与秘书处共同举办了化学武器国民防护培训课程，于 8 月 9 日至 13 日在捷克共和国博赫达内奇矿泉镇的国民防护学院举办。从 30 个缔约国的 100 多名候选人中选出了 40 人参加。瑞典政府和秘书处共同举办了第一期化学支助培训课程，于 11 月 8 日至 26 日在瑞典马尔默附近雷宁厄的瑞典援救学院举办。

使用或威胁使用化学武器情况下的援助

援助的协调和发放

- 4.32 本组织加大了履行其第十条援助条款下义务的力度。在威胁或使用化学武器或控暴剂作为战争手段的情况下，有关缔约国有权请求援助，而本组织则有义务提供此种援助。为达到并维持能够对第十条下援助请求作出反应的完备状态，禁止化武组织采取了下述措施。

调动和协调对援助请求国际反应的国际机制

- 4.33 总共 30 个缔约国已按照第十条第 7 款(b)项和(c)项的规定作出了援助提议，而且其中四个缔约国已向自愿基金捐款。第十条第 7 款(b)项下的第一个协议是总干事与伊朗伊斯兰共和国就提供紧急医疗援助小组及在伊朗医院中治疗化学武器伤员达成的一项谅解备忘录。截至 1999 年 12 月 31 日，另外四个缔约国已经表明其考虑与本组织缔结双边协定的意向，以提供第十条同一项下的援助。本报告附件 9 载有截至 1999 年 12 月 31 日缔约国根据第十条第 7 款选择的援助措施。
- 4.34 截至本报告所涉时期结束，21 个缔约国已经按照第十条第 7 款(a)项的规定向自愿援助基金捐款。至 1999 年 12 月 31 日，该基金总计为 1,253,640 荷兰盾（见本报告附件 10），基金盈余自 1998 年《公约》实施报告截止日期以来增长了 200,000 荷兰盾，当时的盈余为 1,053,640 荷兰盾。以上 1999 年的数额没有包括虽然缔约国已宣布但秘书处在这一时期结束前没有收到的款项。

发展援助能力

- 4.35 促进和协调第十条援助的年度讲习班于 11 月 16 日至 19 日在斯洛伐克共和国莫德拉-哈莫尼亚举办，有来自 27 个缔约国的 38 人以及东道国的代表参加。讲习班的目的是：为缔约国交流其实际执行第十条（提供援助）的经验提供论坛；讨论援助提议；针对诸如防护设备的兼容性、后勤、培训、以及此类援助的迅速与及时的发放等常见问题找到切实的解决办法，由此协调援助的发放；处理影响迅速向请求缔约国派遣援助组的法律和官僚障碍；以及审议与缔约国援助组成员的责任、医疗保险和其他保险有关的问题。
- 4.36 确定有必要在这方面开展的一个项目是进行关于调查指称使用和提供援助的年度演练。1999 年期间在这方面进行了以下活动：
- (a) 包括准备和进行首次提供援助和指称使用调查演练的一年期方案已于 1998 年 11 月开始。秘书处内已成立了一支跨司的工作队，以协调该演练的规划和实施；
 - (b) 3 月 22 日至 23 日在海牙举办了一次为期两天的指称使用调查视察组合格专家的研讨会，各国政府提名人数为 98，与会人数为 48。讲习班的目的是使参加者熟悉本组织的要求，同时使秘书处更好地了解专家们的资历和专业背景；以及
 - (c) 4 月 9 日至 24 日在捷克共和国举办了为期一周的培训课程，以检验禁化武组织关于侦察、洗消、取样和收集证据的标准操作程序草案。包括视察员、总部人员以及从四个区域组选出的五名专家在内的 45 人还得益于捷克共和国在这些领域的经验。
- 4.37 这一培训课程突出了有必要进行更多的此类培训。特别是有必要解决在援助行动期间与运送 40 多人和数吨援助、取样和防护设备有关的后勤问题。

- 4.38 在上述培训课程期间吸取的经验和教训的基础上，禁化武组织第一次化学武器指称使用调查及援助发放演练于 10 月 17 日至 21 日在捷克共和国举行。缔约国的“请求”于 10 月 15 日星期五送达禁化武组织。先遣组于 10 月 16 日星期六早晨派出。调查组的主体在先遣组到达实地约 24 小时后与之会合。
- 4.39 在这次演练中秘书处获得了部署调查组的实际经验；作了取样；评价和评估了现有程序、设备以及对根据第十条所提请求作出反应的准备状态；并确定了需要进一步培训的领域。

5. 国际联系

正式访问

- 5.1 本报告附件 11 记录了 1999 年总干事和副总干事对缔约国和签约国的所有正式访问。

与其他国际组织、非政府组织和其他实体的联系

- 5.2 2 月, 应联合国安全理事会处理与伊拉克问题有关事项各专门小组主席的请求, 总干事提名视察局局长秋山一郎先生参加就如何重新建立监测和核查伊拉克裁军的有效和持续的制度提出建议的联合国专门小组。该裁军小组在秋山先生参加后于 2 月和 3 月举行了两次会议, 3 月 30 日向安全理事会提出了其讨论结果。
- 5.3 7 月 27 日, 在联合国秘书长向总干事发出邀请后, 由总干事指定的四名视察员圆满地完成了他们的任务, 关闭了联合国特委会在巴格达的化学实验室 — 巴格达监测和核查中心。关闭该实验室需要, 除其他外, 以无害于环境的方式销毁化学参照标准样品。禁化武组织视察员的工作报告交给了总干事, 总干事随后向联合国秘书长科菲·安南先生提交了他自己的报告, 后者亲自向安全理事会主席转交了总干事的报告, 以便向安理会成员散发。
- 5.4 1 月 26 日, 总干事在海牙模拟联合国国际会议上致辞。3 月他在巴基斯坦伊斯兰堡的拉合尔工商会及国防学院分别就《公约》和巴基斯坦化学工业, 以及禁化武组织的工作和《公约》实施方面的进展作了演讲。
- 5.5 5 月 18 日, 总干事在纪念 1899 年第一届海牙国际和平会议一百周年的致辞中, 回顾了该重大事件的独特遗产, 指出它标志着国际安全、和平和裁军方面“启蒙时代”的开始。10 月 19 日, 总干事在纽约联合国大会第一委员会散发了一份书面发言。他还分别于 11 月 10 日和 17 日在悉尼大学人文和社会科学研究院及日内瓦安全政策中心发表讲话。
- 5.6 代理总干事 5 月在伊朗伊斯兰共和国举行的第一期化学武器医疗防卫国际课程上作了基调发言, 并于 6 月分别在维也纳和莫斯科在第二届化武非军事化会议和第二届援助俄罗斯联邦销毁化学武器国际会议上作了基调发言。

外联活动: 区域研讨会

- 5.7 区域研讨会的重点在于通过缔约国和非缔约国的参与促进《公约》的普遍性, 以及为交流各国履行《公约》的经验提供机会。然而, 这类研讨会在建立联系网络并使秘书处能够向非缔约国提供咨询和援助以克服与加入本组织有关的任何问题方面也是可贵的。
- 5.8 在本报告所涉期间, 秘书处在世界以下区域联合主持了四次研讨会: 苏里南, 帕拉马里博 (3 月 24 日至 26 日), 22 个国家的 24 人参加; 斯洛文尼亚, 伊格 (4 月 20 日至 23 日), 17 个国家的 25 人参加; 马耳他, 瓦莱塔 (6 月 2 日至 4 日),

16 个国家的 26 人参加；以及肯尼亚，内罗毕（11 月 3 日至 5 日），22 个国家的 31 人参加。

外联活动：参与和支助

- 5.9 在本报告所涉时期结束时，128 个缔约国中 39 个对其驻布鲁塞尔的使团作了向本组织的委任，42 个签署国和契约国中 20 个已指定其驻布鲁塞尔使团作为其与本组织的联络处。秘书处在布鲁塞尔为设在那里的代表团进行情况介绍，在海牙组织讲习班，为大会年度常会的与会人员提供往返交通，并为驻布鲁塞尔委任使团安排与秘书处的免费电话通讯。在可能的范围内，这些活动还在参与支助项目下照顾到在欧洲或其他地方国家的首都兼管禁化武组织活动的缔约国使团。因此，本组织能够继续保持与这些使团的经常联系，向它们介绍《公约》的实施情况以及本组织的事态发展。偶尔到布鲁塞尔/其他欧洲国家首都进行此类情况介绍也使秘书处能够就批准/加入《公约》的进展或《公约》的实施，包括提供援助和举办研讨会等具体问题，与各代表团举行双边会晤。

秘书处的环球网站点

- 5.10 1999 年期间开始就建立禁化武组织最新的环球网站点进行了大量的工作，以帮助公众和新闻媒体更好地理解本组织的任务和活动。1999 年底对这一网页的内容作了审查。禁化武组织网站的地址是 <http://www.opcw.org>

出版物

- 5.11 为支持本组织的对外活动并为提高对其目标的认识，加强了出版物和电子材料领域的工作并使其多样化。发行了题为《化学裁军 — 基本事实》小册子的第二版。在此期间还制作了名为《核查行动》的禁化武组织第一部影片。这部影片详细介绍了禁化武组织例行视察的过程，瑞士政府对影片的制作给予了积极合作与支助。
- 5.12 《综合报道》是禁化武组织的时事简报，1999 年已发行了五期，缔约国供稿数量增加。在本报告所涉期间，已开始规划更有效地使用电子媒体，以更加广泛地散发禁化武组织的出版物，例如《综合报道》、概况介绍、以及本组织关于《公约》实施情况的报告。

与东道国达成的总部协定的执行

- 5.13 1999 年秘书处继续与荷兰和海牙市的有关各部和机构进行联系。在禁化武组织与荷兰王国的总部协定的执行上，特别是在禁化武组织的特权与豁免方面，作了改进与东道国之间的相互作用的进一步努力。

6. 立法、预算、及行政事项

按照《公约》的要求制定履约立法

- 6.1 《公约》第七条规定每一缔约国应采取必要措施履行其在《公约》下承担的义务，包括针对禁止的活动制定刑事立法，并告知本组织在这方面采取的立法和行政措施。在这方面秘书处援助缔约国的形式有：关于履行《公约》的立法和法律方面问题的讲座和报告会，有时在总部有时结合其他地方的技术援助活动；以及出版“立法汇编”，其中包括核对清单、示范立法、解释性说明、个案研究以及从缔约国提交秘书处的国家履约立法中分项摘选的条款概览。
- 6.2 虽然作出了这些努力，1999年就其立法作了提交的缔约国仅增加了四个。结果，截至1999年底，履行了其第七条第5款下义务的缔约国总数为45，所占比率仅为35%。这一情况引起关切的原因是，取决于有关缔约国的司法体系，没有履约立法可能意味着在某些司法管辖中《公约》无法执行。没有此种立法的缔约国也可能无法履行其义务，无法在执行措施方面与其他缔约国进行合作并提供法律援助。此外，如果没有必要的法律，缔约国也许不能要求私营工业提供作出准确和完整宣布所需的资料。
- 6.3 在探讨制订履约立法步伐缓慢的原因时，一些缔约国告知本组织，它们没有起草其履约立法所需的资源。特别是在已宣布没有应宣布工业的非拥有缔约国的情况下，秘书处被告知，议会的重点必须是针对更为紧迫的国家关切的立法，而不会优先考虑与《公约》有关的立法。秘书处还越来越多地了解到一些缔约国正在起草可以同时执行几部均涉及化学品管制的文书的立法。这些缔约国希望采取综合的办法，避免立法条款之间的冲突并尽量减轻监督单个制度的行政负担。秘书处认识到这一概念对许多缔约国的重要性，与联合国训练研究所于6月合作举办了关于制订和加强健全管理化学品的国家立法和政策的专题讲习班。由此，秘书处开始了立法综合办法的拟定。联合国训练研究所讲习班之后，禁化武组织秘书处按照东加勒比国家组织秘书处的请求，协助起草一项综合法。预期这一项目2000年会取得更大进展。

视察员/视察助理的签证

- 6.4 1999年期间，仅从15个缔约国按照《公约》的要求获得了1,026个二年期多次出/入境签证。按照使用联合国通行证的现有安排，在与联合国缔结关系协定或与联合国达成这一问题的替代解决办法之前，每一视察员/视察助理只能有一张联合国通行证，改进这一安排的努力仍在继续进行。

1999年登记的国际协定

- 6.5 本报告附件12载有1999年登记的国际协定的清单。

预算和财务事项

- 6.6 1999 年方案和预算的数额为 7,720 万荷兰盾，部分由 2,970 万荷兰盾杂项收入抵消，应由缔约国分摊的数额为 1.08 亿荷兰盾。1999 年方案和预算比 1998 年减少约 2%。1998 年取得的经验使本报告所涉年度的估计数更加准确，减少了属于视察的费用。主要由于《公约》第四和第五条预估偿额的增加，杂项收入增长 61%，因此缔约国分摊的数额减少约 11%。
- 6.7 在 1999 年核可的总额中，56% 划拨给“核查费用”— 本组织的首要职能，4.6% 划拨给“国际合作和援助”。其他拨款为：对外关系 — 2%，最高行政管理 — 14%（包括总干事办公室、副总干事办公室、决策机构、法律顾问办公室、内部监察办公室、特别项目办公室，以及保安办公室和健康和安全处），行政 — 11%，以及未列入方案的共同事务 — 12%。
- 6.8 报告所涉期间，在总额为 108,081,135 荷兰盾的 1999 年实际分摊会费中，秘书处的实收率为 96.1%，包括在 1999 年会费分摊比额表核可后加入《公约》的缔约国会费。截至 1999 年 12 月 31 日，128 个缔约国中只有 66 个、即 56.1% 全额缴纳了其 1999 年会费。未缴纳的 4,182,525 荷兰盾涉及 62 个缔约国，其中 47 个、即 36.7% 的 1999 年会费分文未付。
- 6.9 执理会第十七届会议表示关切，截至 1999 年 11 月 20 日，大量缔约国尚未缴付其 1998 年和 1999 年会费。因此，秘书处于 1999 年 12 月 17 日向当时拖欠筹备委员会或禁化武组织、或两者会费的 95 个签约国和缔约国发出了催款信件。执理会第十八届会议关切地注意到，根据《公约》第八条第 8 款，24 个缔约国因其当时拖欠会费超过了 1998 年和 1999 年所应缴付的数额而面临丧失其表决权的危险。
- 6.10 1999 年期间，秘书处就《公约》第四和第五条下偿付核查费用向有关缔约国开出了数额为 1190 万荷兰盾的帐单。尽管执理会和总干事一再发出呼吁，要求尚未支付偿付款的缔约国尽快履行其财务义务，1999 年期间仅收到总计 940 万荷兰盾，截至 1999 年 12 月 31 日，未支付的偿付款差额仍有 810 万荷兰盾。
- 6.11 禁化武组织 1999 年方案和预算结束时，扣减实物费用后，未用数额为 820 万荷兰盾，或该年度核定总额的 6.1%。未用项目的主要类别是薪金（290 万荷兰盾），视察旅行和生活津贴（240 万荷兰盾），以及一般性业务支出（110 万荷兰盾）。秘书处设法大量减少了其预算盈余，从 1997 年的 3,610 万荷兰盾，减到 1998 年的 1,860 万荷兰盾，再减到在本报告所涉年度期间的 820 万荷兰盾。
- 6.12 构成本报告附件 13 的六个附录载有禁化武组织 1999 年财务年度经审计的财务报表：收入和支出以及储备金和基金余额变动报表；资产、负债以及储备金和基金余额报表；现金流动报表；拨款报表和投资状况报表；以及分摊会费缴纳状况的报告。

人员配置

- 6.13 1999 年禁化武组织方案和预算中批准了 339 个专业及以上职类的职位和 157 个一般事务职类的职位。
- 6.14 在报告所涉期间，进行了 214 场面试，之后任命了 33 个新的定期工作人员。至该时期末，核定的定期职位中有 15 个，或 3%的空缺。
- 6.15 截至 12 月 31 日，专业及以上职类中有 328 个职位已经由来自 64 个缔约国的工作人员填补，一般事务职类也有 153 个职位得到填补。截至同一日期，专业及以上职类中所代表的国籍按区域可细分如下：非洲：8%；亚洲：25%；东欧：23%；拉丁美洲和加勒比：12%；以及西欧及其他：32%。专业及以上职类中女性工作人员的比例为 12%。
- 6.16 1999 年期间，所有职类中有 5%的工作人员离开秘书处，其中专业及以上职类的工作人员为 4%，一般事务工作人员为 7%。作为比较，1998 年所有职类中有 4.2%的工作人员离开秘书处，其中专业及以上职类的工作人员为 2.6%，一般事务工作人员为 7.9%。
- 6.17 1999 年期间，禁化武组织成为一个有限任期的组织，决策机构核准的任期政策规定绝大多数专业工作人员以及所有国际招聘的一般事务工作人员的总的服务时间为七年。关于七年任期的实际起算日期尚有待作出决定。
- 6.18 7 月 2 日，大会第四届会议通过了《禁化武组织工作人员条例》，自其通过之日起取代《工作人员暂行条例》。遵照大会这一决定，总干事 1999 年 11 月颁布的新的《工作人员暂行细则》取代了 1998 年 7 月颁布的旧的《工作人员暂行细则》。
- 6.19 1999 年成功地进行了熟悉情况的演练，使所有工作人员为在 2000 年初实施新的表现和管理考评制度（PMAS）做好准备。通过确保工作人员与其主管之间的讨论和经常性反馈，新的考评制度将促进对工作人员忠诚、能力、及效率的评估，同时也指明其长处以及改进、成长和发展的机会。

培训

- 6.20 培训和工作人员发展处继续建立一个全面培训、工作人员发展和专业支助系统，旨在加强本组织目前和未来的能力。
- 6.21 在核查和视察领域，设计和实施了一系列非常具体和技术性的培训方案：有些是为培训新聘用的视察员，而另一些是为更新和补充本组织已雇用的视察员的知识。此类方案包括在视察程序、健康和安全管理、视察设备、和监管链程序方面，以及关于如质疑视察和指称使用化学武器调查等问题的实际培训。
- 6.22 培训方案还着重于中、上层管理人员的战略规划和领导才能，旨在为具有不同专业背景的工作人员提供机会，以进一步发展所需的管理和领导才能，以及适当和

有效的沟通技巧。还特别重视为新雇员提供就职情况介绍，开展保密政策和程序方面的培训，以及加强信息技术领域的技能。

采购

- 6.23 1999 年总共发出了 560 项采购定单或合同。同期，这方面的支出总额约为 1,640 万荷兰盾。自《公约》生效至 1999 年 12 月 31 日期间，其中包括禁化武组织新大楼启用阶段，商品和服务的采购总额为 6,440 万荷兰盾。尽管出于明显的原因，大部分采购，特别是服务的采购是在东道国进行的，但是许多国际公司的当地附属公司也从这种当地采购中受益。此外，还从世界各地 20 个国家进行直接采购。虽然采购活动的重点继续放在技术支助处（禁化武组织实验室和设备仓库）的需求上，但是视察局、信息系统及采购和支助服务处也很突出。从办公室材料到高科技和高度专业化的检测设备，采购的商品和服务范围很广，适当时使用竞标的作法。1999 年 10 月实施了一项关于采购的行政规定，以促进和加速采购过程及采购请求的管理。
- 6.24 截至 12 月 31 日，采购和支助服务处正在实施一项综合软件包，该软件包将使其与预算和财务处等其他单位连网。一旦该软件包得以充分实施，将可在线获得有关采购的资料，从而促进信息共享并加速采购请求的处理。已采取初步步骤今后在禁化武组织网址上开辟采购股专栏。这将便于可能的供应商了解禁化武组织的需求。

信息系统

- 6.25 秘书处依靠信息技术促进高效能和高效率地管理本组织日常行政、业务和核查职能。五个单独网络可以向用户群体分配各种应用程序，使用最新的可扩缩技术（电子邮件、文字处理、电子表格，等等）。约 540 名秘书处工作人员在处理行政和业务职能的非机要网络中拥有工作站。核查制度分离到一个安全网络（机要网络），工作站仅供 70 个用户使用，这些用户必须严格遵守安全和保密政策。
- 6.26 信息系统处除管理秘书处内信息技术基础设施的任务外，1999 年期间计算机 2000 年就绪的需要特别具有挑战性。为应付这一挑战，必须采取具有深远影响的措施，包括秘书处内使用的电话系统、局域网（非机要网络、机要网络、因特网、及测试环境）、个人计算机、打印机、扫描仪和传真机的升级，以及其他信息技术外围设备和所有软件应用程序的升级。这些升级的一个成果就是向 2000 年的过渡没有出现问题。
- 6.27 报告所涉年度中进一步开发了行政信息管理系统。为预算和财务处、人力资源处及培训和工作人员发展处提供了更多的功能，以便简化行政任务并使之计算机化。扩展了函件管理系统，为人力资源处提供了一个处理工作人员人事保密文件的子系统。在报告所涉期间结束时，计划使用更多的此类分散的子系统—被称为“函件管理系统卫星”—用于除其他外，健康和安处、法律顾问办公室及指挥中心需要特别处理的文件。

- 6.28 以下应用程序完全是内部设计和开发的，并在 1999 年期间实施：医务管理系统，用于健康和安全处；图书馆管理系统，用以追踪禁化武组织图书馆的定单和采购，以及管理图书馆所提供的出版物的目录；假期追踪系统，秘书处各处用以登记和追踪工作人员不同种类的假期；以及一般追踪系统，一种基于这一系统的通用登记和追踪系统，采购和支助服务处实施了这一系统，以编制由其负责的所有禁化武组织财产的目录并进行追踪。这些应用程序设法满足秘书处的具体需求，而在这些需求方面找不到合适的商业产品可供提供。
- 6.29 1999 年 10 月，第二安全审计小组开会，以便对核查信息系统—电子文件管理系统进行业务控制和安全审计。该小组的报告指明了在实体安全、机密和信息系统安全方面一些需要注意的问题，并建议当时不应扩大核查信息系统—电子文件管理系统的使用范围。在报告所涉期间结束时，秘书处已经采取了一些措施，以纠正该小组指出的问题，以便使核查信息系统—电子文件管理系统在 2000 年 4 月前为审计做好准备。

7. 内部监察

- 7.1 内部监察办公室的责任领域包括开展管理和财务审计、评估和检查保密制度的实施，以及协助和监督秘书处内部质量保证制度的建立。
- 7.2 内部监察办公室的年度工作计划是以一种风险评估过程为基础的，目的是找出高风险度的应审计的活动。在年度计划的准备阶段，由管理部门提出意见和建议，然后该计划由总干事批准。但是，在年度工作计划的实施期间，还要对计划不断更新和审查，以便考虑到管理部门交给的额外任务以及本办公室工作人员执行的具体任务。
- 7.3 对内部监察办公室的建议都有跟踪，以便确保建议得到充分实施。在报告所涉期间，这些建议的实施率有所提高。
- 7.4 1999 年期间，内部监察办公室的顾问和咨询作用有所加强和扩大。管理部门在做出决策之前经常征求本办公室的观点和意见。审计员和质量保证管理员参加了许多咨询小组 / 委员会。编制出了十一份报告，其中包括两项视察的报告以及本办公室年度工作计划中未曾预见的两项调查的报告。
- 7.5 在建立秘书处内部的质量保证制度的过程中，本办公室的工作重点放在制定质量制度文件编制的准则以及协助和监督禁止化学武器组织实验室认证项目等方面，该项目是在 1999 年 9 月 1 日开始的。关于这一项目，最初有一些问题需要解决，例如责任的澄清以及常设工作人员的指派。本办公室还为一些选定的工作人员提供了用户化的质量培训。
- 7.6 按照财务条例 12.5，将通过总干事向大会第五届会议另行提交一份 1999 年内部监察办公室活动的总结报告。

附件（仅以英文提供）：

Annex 1

LIST OF STATES PARTIES TO THE CHEMICAL WEAPONS CONVENTION (as of 31 December 1999)

1. Albania
2. Algeria
3. Argentina
4. Armenia
5. Australia
6. Austria
7. Bahrain
8. Bangladesh
9. Belarus
10. Belgium
11. Benin
12. Bolivia
13. Bosnia and Herzegovina
14. Botswana
15. Brazil
16. Brunei Darussalam
17. Bulgaria
18. Burkina Faso
19. Burundi
20. Cameroon
21. Canada
22. Chile
23. China
24. Cook Islands
25. Costa Rica
26. Côte d'Ivoire
27. Croatia
28. Cuba
29. Cyprus
30. Czech Republic
31. Denmark
32. Ecuador
33. El Salvador
34. Equatorial Guinea
35. Estonia
36. Ethiopia
37. Fiji
38. Finland
39. France
40. Gambia
41. Georgia
42. Germany
43. Ghana
44. Greece
45. Guinea
46. Guyana
47. Holy See
48. Hungary
49. Iceland
50. India
51. Indonesia
52. Iran (Islamic Republic of)
53. Ireland
54. Italy
55. Japan
56. Jordan
57. Kenya
58. Kuwait
59. Lao People's Democratic Republic
60. Latvia
61. Lesotho
62. Liechtenstein
63. Lithuania
64. Luxembourg
65. Malawi
66. Maldives
67. Mali
68. Malta
69. Mauritania
70. Mauritius
71. Mexico
72. Micronesia (Federated States of)
73. Monaco
74. Mongolia
75. Morocco
76. Namibia
77. Nepal
78. Netherlands
79. New Zealand
80. Nicaragua
81. Niger
82. Nigeria
83. Norway
84. Oman
85. Pakistan
86. Panama
87. Papua New Guinea
88. Paraguay
89. Peru
90. Philippines
91. Poland
92. Portugal
93. Qatar
94. Republic of Korea
95. Republic of Moldova
96. Romania
97. Russian Federation
98. Saint Lucia
99. Saudi Arabia
100. Senegal
101. Seychelles
102. Singapore
103. Slovakia
104. Slovenia
105. South Africa
106. Spain
107. Sri Lanka
108. Sudan
109. Suriname
110. Swaziland
111. Sweden
112. Switzerland
113. Tajikistan
114. The former Yugoslav Republic of Macedonia
115. Togo
116. Trinidad and Tobago
117. Tunisia
118. Turkey
119. Turkmenistan
120. Ukraine
121. United Kingdom of Great Britain and Northern Ireland
122. United Republic of Tanzania
123. United States of America
124. Uruguay
125. Uzbekistan
126. Venezuela
127. Viet Nam
128. Zimbabwe

Annex 2

**SIGNATORY STATES WHICH HAD NOT YET RATIFIED THE
CHEMICAL WEAPONS CONVENTION
(as of 31 December 1999)**

1. Afghanistan
2. Azerbaijan
3. Bahamas
4. Bhutan
5. Cambodia
6. Cape Verde
7. Central African Republic
8. Chad
9. Colombia
10. Comoros
11. Congo
12. Democratic Republic of the Congo
13. Djibouti
14. Dominica
15. Dominican Republic
16. Gabon
17. Grenada
18. Guatemala
19. Guinea-Bissau
20. Haiti
21. Honduras
22. Israel
23. Jamaica
24. Kazakhstan
25. Kyrgyzstan
26. Liberia
27. Madagascar
28. Malaysia
29. Marshall Islands
30. Myanmar
31. Nauru
32. Rwanda
33. Saint Kitts and Nevis
34. Saint Vincent and the Grenadines
35. Samoa
36. San Marino
37. Sierra Leone
38. Thailand
39. Uganda
40. United Arab Emirates
41. Yemen
42. Zambia

Annex 3

COMPOSITION OF THE EXECUTIVE COUNCIL DURING 1999

1. From 12 May 1998 until 11 May 1999, the composition of the Council was as follows:

Africa: Algeria, Cameroon, Côte d'Ivoire, Ethiopia, Kenya, Morocco, South Africa, Tunisia, Zimbabwe;

Asia: China, India, Iran (Islamic Republic of), Japan, Republic of Korea, Pakistan, Philippines, Saudi Arabia, Sri Lanka;

Eastern Europe: Czech Republic, Hungary, Poland, Russian Federation, Slovakia;

Latin America and Caribbean: Argentina, Brazil, Chile, Cuba, Ecuador, Mexico, Peru, Venezuela;

WEOG: Australia, Belgium, Finland, France, Germany, Italy, Spain, Switzerland, United Kingdom of Great Britain and Northern Ireland, United States of America.

2. For the period between 12 May 1999 and the close of the period under review, and until 11 May 2000, the composition of the Council was as follows:

Africa: Algeria, Cameroon, Côte d'Ivoire, Ethiopia, Kenya, Morocco, South Africa, Tunisia, Zimbabwe;

Asia: Bangladesh, China, India, Iran (Islamic Republic of), Japan, Pakistan, Philippines, Republic of Korea, Saudi Arabia, Sri Lanka;

Eastern Europe: Czech Republic, Romania, Russian Federation, Slovakia, Ukraine;

Latin America and Caribbean: Argentina, Brazil, Cuba, Ecuador, Mexico, Peru, Venezuela;

WEOG: Australia, Belgium, Finland, France, Germany, Italy, Spain, Switzerland, United Kingdom of Great Britain and Northern Ireland, United States of America.

Annex 4
STATUS OF SUBMISSION BY STATES PARTIES OF INITIAL DECLARATIONS AND NOTIFICATIONS

No.	State Party	Initial declaration due	Date of submission ¹	Articles/ Parts of the Verification Annex (VA) ²	National Authority details ³	National Implementing legislation ⁴	Number of points of entry ⁵	Standing diplomatic clearance number for non-scheduled flights ⁶
1	Albania	29-May-97	27-Aug-98	III, VI	✓ ⁷			
2	Algeria	29-May-97	28-May-97	III, VI	✓		1	✓
3	Argentina	29-May-97	28-May-97	III, VI	✓	✓	1	✓ ⁸
4	Armenia	29-May-97	26-May-97	III, VI	✓		1	
5	Australia	29-May-97	26-May-97	III, VI	✓	✓	3	✓ ⁹
6	Austria	29-May-97	10-Jun-97	III, VI	✓	✓	2	✓
7	Bahrain	29-May-97			✓			
8	Bangladesh	29-May-97	02-Sep-97	III, VI	✓			
9	Belarus	29-May-97	08-May-97	III, VI	✓	✓	1	✓
10	Belgium	29-May-97	26-Jun-97	III, VI, VA-IV(B)	✓	✓	3	✓
11	Benin	13-Jul-98	22-Jan-99	III, VI				
12	Bolivia	13-Oct-98						
13	Bosnia and Herzegovina	29-May-97						
14	Botswana	30-Oct-98						
15	Brazil	29-May-97	23-May-97	III, VI	✓	✓	3	✓
16	Brunei Darussalam	26-Sep-97						
17	Bulgaria	29-May-97	29-May-97	III, VI	✓	✓	1	✓ ⁹
18	Burkina Faso	06-Sep-97			✓			
19	Burundi	03-Nov-98						

No.	State Party	Initial declaration due	Date of submission ¹	Articles/ Parts of the Verification Annex (VA) ²	National Authority details ³	National Implementing legislation ⁴	Number of points of entry ⁵	Standing diplomatic clearance number for non-scheduled flights ⁶
20	Cameroon	29-May-97	15-Jun-99	III, VI	✓			
21	Canada	29-May-97	29-May-97	III, VI	✓	✓	6	✓ ⁸
22	Chile	29-May-97	28-May-97	III, VI	✓	✓	1	✓
23	China	29-May-97	29-May-97	III, V, VI, VA-IV(B)	✓	✓	1	
24	Cook Islands	29-May-97	21-Aug-97	III, VI	✓		1	
25	Costa Rica	29-May-97						
26	Côte d'Ivoire	29-May-97	13-Aug-97	III	✓		1	✓ ⁸
27	Croatia	29-May-97	29-Oct-97	III, VI	✓	✓	3	✓ ⁸
28	Cuba	28-Jun-97	18-Jul-97	III, VI	✓		1	✓ ⁹
29	Cyprus	27-Oct-98			✓		3	
30	Czech Republic	29-May-97	04-Jun-97	III, VI	✓	✓	1	✓
31	Denmark	29-May-97	02-Jun-97	III, VI	✓	✓	1	✓ ⁸
32	Ecuador	29-May-97	09-May-97	III, VI	✓			
33	El Salvador	29-May-97	28-May-97	III, VI	✓			
34	Equatorial Guinea	29-May-97						
35	Estonia	25-Jul-99	22-Jul-99	III, VI	✓		1	✓
36	Ethiopia	29-May-97	18-Jul-97	III, VI	✓		1	
37	Fiji	29-May-97	04-Aug-97	III, VI	✓			
38	Finland	29-May-97	27-May-97	III, VI	✓	✓	1	✓ ⁸
39	France	29-May-97	28-May-97	III, V, VI, VA-IV(B)	✓	✓	17	✓
40	Gambia	18-Jul-98						
41	Georgia	29-May-97	11-Sep-97	III, VI	✓		1	✓
42	Germany	29-May-97	29-May-97	III, VI, VA-IV(B)	✓	✓	5	✓
43	Ghana	07-Sep-97	26-Jan-99	III, VI	✓			
44	Greece	29-May-97	08-Jul-97	III	✓		3	✓
45	Guinea	08-Aug-97						

No.	State Party	Initial declaration due	Date of submission ¹	Articles/ Parts of the Verification Annex (VA) ²	National Authority details ³	National Implementing legislation ⁴	Number of points of entry ⁵	Standing diplomatic clearance number for non-scheduled flights ⁶
46	Guyana	11-Nov-97						
47	Holy See	11-Jul-99	22-Jun-99	III, VI	✓		1	✓
48	Hungary	29-May-97	29-May-97	III, VI	✓	✓	2	✓
49	Iceland	29-May-97	27-Oct-98	III, VI	✓		1	
50	India	29-May-97	28-May-97	III, IV, V, VI	✓		1	✓ ⁹
51	Indonesia	11-Jan-99	08-Jan-99	III, VI	✓			
52	Iran (Islamic Republic of)	02-Jan-98	17-Nov-98	III, V, VI	✓		1	✓
53	Ireland	29-May-97	29-May-97	III, VI	✓	✓	2	
54	Italy	29-May-97	28-May-97	III, VI, VA-IV(B)	✓	✓	4	✓
55	Japan	29-May-97	29-May-97	III, V, VI, VA-IV(B)	✓	✓	5	✓
56	Jordan	28-Dec-97	14-May-98	III, VI	✓		1	✓ ⁹
57	Kenya	29-May-97	06-Sep-97	III, VI	✓		2	
58	Kuwait	28-Jul-97						
59	Lao People's Democratic Republic	29-May-97						
60	Latvia	29-May-97	07-Oct-97	III, VI	✓	✓	1	✓ ⁹
61	Lesotho	29-May-97	11-Jul-97	III, VI	✓			
62	Liechtenstein	23-Jan-00			✓			
63	Lithuania	14-Jun-98	17-Jun-98	III, VI	✓	✓	1	✓
64	Luxembourg	29-May-97	31-Jul-97	III, VI	✓	✓	1	
65	Malawi	10-Aug-98						
66	Maldives	29-May-97	21-Jan-98	III, VI	✓			
67	Mali	29-May-97			✓			
68	Malta	29-May-97	22-Jul-97	III, VI	✓	✓	4	✓
69	Mauritania	10-Apr-98						
70	Mauritius	29-May-97	05-Sep-97	III	✓		1	
71	Mexico	29-May-97	11-Jul-97	III, VI	✓		1	✓ ⁸

No.	State Party	Initial declaration due	Date of submission ¹	Articles/ Parts of the Verification Annex (VA) ²	National Authority details ³	National Implementing legislation ⁴	Number of points of entry ⁵	Standing diplomatic clearance number for non-scheduled flights ⁶
72	Micronesia (Federated States of)	20-Aug-99						
73	Monaco	29-May-97	04-Jul-97	III, VI	✓	✓	1	✓
74	Mongolia	29-May-97	26-Jan-98	III	✓		1	✓ ⁸
75	Morocco	29-May-97	02-Jun-97	III, VI	✓	✓	8	✓
76	Namibia	29-May-97			✓			
77	Nepal	17-Jan-98	16-Jan-98	III	✓			
78	Netherlands	29-May-97	28-May-97	III, VI	✓	✓	6	
79	New Zealand	29-May-97	29-May-97	III, VI	✓	✓	1	✓ ⁸
80	Nicaragua	04-Jan-00						
81	Niger	29-May-97	02-Dec-97	III, VI	✓			
82	Nigeria	19-Jul-99					30	
83	Norway	29-May-97	05-Jun-97	III, VI	✓	✓	1	✓ ⁸
84	Oman	29-May-97	23-Sep-97	III, VI	✓	✓	1	✓ ⁸
85	Pakistan	27-Dec-97	20-Jan-98	III VI	✓		1	✓
86	Panama	06-Dec-98	20-Oct-98	III, VA-IV(B)	✓	✓		
87	Papua New Guinea	29-May-97	09-Feb-99	III, VI				
88	Paraguay	29-May-97						
89	Peru	29-May-97	27-May-97	III, VI	✓	✓	1	✓ ⁹
90	Philippines	29-May-97	03-Jul-97	III, VI	✓		2	✓ ⁸
91	Poland	29-May-97	22-May-97	III, VI	✓		1	✓ ⁹
92	Portugal	29-May-97	30-Jul-97	III, VI	✓		3	✓ ⁸
93	Qatar	02-Nov-97						
94	Republic of Korea	29-May-97	29-May-97		✓	✓	1	✓
95	Republic of Moldova	29-May-97						
96	Romania	29-May-97	27-May-97	III, VI	✓	✓	2	✓
97	Russian Federation	04-Jan-98	03-Jan-98	III, IV, V, VI	✓	✓		

No.	State Party	Initial declaration due	Date of submission ¹	Articles/ Parts of the Verification Annex (VA) ²	National Authority details ³	National Implementing legislation ⁴	Number of points of entry ⁵	Standing diplomatic clearance number for non-scheduled flights ⁶
98	Saint Lucia	29-May-97						
99	Saudi Arabia	29-May-97	26-Aug-97	III, VI	✓			
100	Senegal	18-Oct-98	08-Nov-98	VI				
101	Seychelles	29-May-97	01-Jul-97	III				
102	Singapore	20-Jul-97	24-Jul-97	III, VI	✓		1	✓ ⁸
103	Slovakia	29-May-97	19-Jun-97	III, VI	✓	✓	2	✓ ⁹
104	Slovenia	11-Aug-97	11-Aug-97	III, VI	✓	✓	9	✓
105	South Africa	29-May-97	29-May-97	III, VI	✓	✓	1	✓ ⁸
106	Spain	29-May-97	30-May-97	III, VI	✓	✓	1	✓
107	Sri Lanka	29-May-97	19-Sep-97	III, VI	✓			
108	Sudan	23-Jul-99						
109	Suriname	29-May-97	04-Jul-97	III				
110	Swaziland	29-May-97						
111	Sweden	29-May-97	20-May-97	III, VI	✓	✓	2	✓ ⁸
112	Switzerland	29-May-97	28-May-97	III, VI	✓	✓	1	✓
113	Tajikistan	29-May-97	28-Oct-97	III, VI				
114	The former Yugoslav Republic of Macedonia	19-Aug-97	03-Oct-97	III, VI			3	
115	Togo	29-May-97						
116	Trinidad and Tobago	23-Aug-97						
117	Tunisia	29-May-97	13-Nov-97	III, VI	✓		1	✓ ⁸
118	Turkey	11-Jul-97	14-Jul-97	III, VI	✓	✓	2	✓
119	Turkmenistan	29-May-97						
120	Ukraine	15-Dec-98	06-Jan-99	III, VI	✓	✓	1	✓
121	United Kingdom of Great Britain and Northern Ireland	29-May-97	27-May-97	III, V, VI, VA-IV(B)	✓	✓	6	✓ ⁸
122	United Republic of	24-Aug-98						

No.	State Party	Initial declaration due	Date of submission ¹	Articles/ Parts of the Verification Annex (VA) ²	National Authority details ³	National Implementing legislation ⁴	Number of points of entry ⁵	Standing diplomatic clearance number for non-scheduled flights ⁶
	Tanzania							
123	United States of America	29-May-97	29-May-97	III, IV, V, VA-VI	✓	✓	2	✓ ⁹
124	Uruguay	29-May-97	03-Dec-97	III, VI			1	
125	Uzbekistan	29-May-97	16-Oct-97	III, VI	✓		1	✓
126	Venezuela	01-Feb-98	07-Apr-98	III, VI				
127	Viet Nam	29-Nov-98			✓			
128	Zimbabwe	29-May-97	04-Dec-97	III, VI	✓		1	✓

¹ Reflects the date on which the Secretariat received initial declaration and excludes submission dates of any subsequent amendments to the initial declaration.

² One State Party has requested that information pertaining to its declarations and to inspections carried out on its territory should not be included in this report.

³ Declaration(s) were submitted pursuant to the above-mentioned Articles of the Convention/Parts of the Verification Annex.

⁴ Ref: Article VII, paragraph 4.

⁵ Ref: Article VII, paragraph 5.

⁶ Ref: Verification Annex, Part II, paragraph 16.

⁷ Ref: Verification Annex, Part II, paragraph 22.

⁸ “✓” indicates that the information required has been provided, while a blank cell indicates that such information is yet to be received.

⁹ No standing diplomatic clearance can be issued. Flight clearances are issued on an individual basis.

¹⁰ Standing diplomatic clearance for 1999 is yet to be received.

Annex 5
SUMMARY OF INSPECTIONS IN 1999

STATE PARTY	TYPE OF INSPECTION							TOTAL	
	ACW	CWDF	CWPF	CWSF	OCW	SCHED1	SCHED2		SCHED3
AUSTRALIA								2	2
BELARUS								1	1
BELGIUM								1	1
BRAZIL								2	2
BULGARIA								1	1
CHINA	4						7	1	12
CZECH REPUBLIC								1	1
FRANCE			1			1	5		7
GERMANY					3		6		10
HUNGARY								1	1
INDIA		4	6	2		1		2	15
IRAN (ISLAMIC REPUBLIC OF)									3
ITALY	1				1		5		7
JAPAN					1	2	6	1	10
NETHERLANDS						1	2		3
POLAND								1	1
REPUBLIC OF KOREA									21
ROMANIA								2	2
RUSSIAN FEDERATION			27	7				1	35
SINGAPORE						1			1
SLOVAKIA						1		1	2
SOUTH AFRICA						1		1	2
SPAIN						1			1
SWEDEN						1		1	2
SWITZERLAND						1	3	1	5
UNITED KINGDOM OF GREAT BRITAIN AND NORTHERN IRELAND			3		1	1	4		9
UNITED STATES OF AMERICA		47	13	14		3			77
TOTAL	5	54	55	34	6	17	38	25	234

Annex 6

LIST OF DESIGNATED LABORATORIES, AS OF 31 DECEMBER 1999

State Party	Laboratory
China	The Laboratory of Analytical Chemistry Research Institute of Chemical Defence
Czech Republic	Research Institute of Organic Syntheses, Centre of Ecology, Toxicology and Analytics, CETA
Finland	Finnish Institute for Verification of the Chemical Weapons Convention, VERIFIN
France	DGA, Centre d'Etudes du Bouchet
Germany	Chemisches Zentrallabor Wehrwissenschaftliches Institut für Schutztechnologien - ABC-Schutz
Netherlands	TNO-Prins Maurits Laboratory
Poland	Analytical Laboratory for Chemical Weapons Convention Verification of Military Institute of Chemistry and Radiometry
Republic of Korea	GSRDC-4 Laboratory Agency for Defence Development
Sweden	Swedish Defence Research Establishment, FOA, Division of NBC Defence
Switzerland	Defence Procurement Agency, NC-Laboratory Spiez
United Kingdom of Great Britain and Northern Ireland	CB Systems, CBD Porton Down, DERA
United States of America	U.S. Army Materiel Command Treaty Laboratory of APG Edgewood Area

Annex 7

NATIONAL AUTHORITIES TRAINING COURSES IN 1999

Location	Dates	Number of participants
Tehran, Islamic Republic of Iran (basic and advanced)	1 - 12 March 1999	Basic course: 23, from 20 States Parties Advanced course: 22, from 16 States Parties
Ypenburg, the Netherlands (basic)	7 - 15 June 1999	30, from 29 States Parties
Bucharest, Romania (basic and advanced)	27 October - 2 November 1999	Basic course: 27, from 21 States Parties Advanced course: 20, from 16 States Parties
Madrid and Huelva Spain (advanced)	19 - 27 October 1999	25, from 17 States Parties

Annex 8

CONFERENCE SUPPORT PROGRAMME IN 1999

Title	Location	Dates	Number of participants supported by OPCW
3 rd International Conference on Susceptibility to Environmental Mutagens	Harare, Zimbabwe	1 - 5 March	10
Conference on the Thermal Protection of Man under Hot and Hazardous Conditions	Paris, France	24 - 26 March	1
Thematic Workshop on Developing and Strengthening National Legislation and Policies for the Sound Management of Chemicals	Geneva, Switzerland	22 - 25 June	14
XXXVII European Congress of Toxicology	Oslo, Norway	27 - 30 June	1
Natural Products Research in Three Continents, Preparatory Meeting	Amsterdam, Netherlands	24 - 25 July	5
8 th Natural Products Research Network for Eastern and Central Africa Conference	Gaborone, Botswana	9 - 13 August	4
37 th IUPAC Congress	Berlin, Germany	14 - 19 August	1
First African Seminar on Analytical Capabilities	Pretoria, South Africa	16 - 18 November	12
First International Symposium on Natural Products Research in Three Continents	Montevideo, Uruguay	16 - 19 November	20
African Women in Science and Engineering	Nairobi, Kenya	29 November - 3 December	Financial support for publication of conference abstracts and report
International Conference on Biologically Active Natural Products	Manila, Philippines	5 - 8 December	9

Annex 9

**ASSISTANCE MEASURES ELECTED BY STATES PARTIES
UNDER PARAGRAPH 7 OF ARTICLE X
AS OF 31 DECEMBER 1999**

State Party	Date of submission	Voluntary Fund	Bilateral agreement	Unilateral offer	Offer to be clarified
Australia	24 Oct 97			Yes	
Austria	22 Oct 97			Yes	
Belarus	2 May 97			Yes	
Belgium	22 Dec 97	Yes			
Bulgaria	19 Jan 98			Yes	
Canada	11 Sep 97	Yes			
Chile	28 May 97	Yes			
China,	22 Sept 99			Yes	
Croatia	6 Jul 99			Yes	
Cuba	26 Nov 97			Yes	
Czech Republic	23 Oct 97			Yes	
Denmark	23 Jan 98	Yes			
Finland	17 Dec 97	Yes			
France	27 Oct 97			Yes	
Germany	8 Oct 97			Yes	
Hungary	16 Dec 98	Yes			
India	4 Nov 97			Yes	
Iran (Islamic Republic of)	19 Jun 98		Yes	Yes	
Ireland	1 Jan 98	Yes			
Italy	31 Oct 97	Yes			
Japan	15 Mar 99	Yes			
Kenya	15 Dec 97	Yes			
Kuwait	4 Jun 99	Yes			
Latvia	21 Jun 99			Yes	
Lithuania	21 Jun 99	Yes		Yes	
Luxembourg	27 Nov 97	Yes			
Mauritius	29 May 98	Yes			
Monaco	19 Nov 97				Yes
Mongolia	23 Jan 98			Yes	
Morocco	29 May 97				Yes
Netherlands	21 July 97	Yes			
New Zealand	25 Jun 97	Yes			
Norway	27 Nov 97	Yes			
Oman	19 Mar 98	Yes			
Pakistan	25 Aug 98			Yes	
Peru	3 Apr 98	Yes			
Philippines	20 Jan 98		Yes		

State Party	Date of submission	Voluntary Fund	Bilateral agreement	Unilateral offer	Offer to be clarified
Poland	31 Oct 97		Yes	Yes	
Portugal	31 Mar 99			Yes	
Republic of Korea	23 Dec 97	Yes			
Romania	28 Oct 97			Yes	
Russian Federation	24 Sept 99			Yes	
Singapore	19 Dec 97			Yes	
Slovakia	20 Nov 97			Yes	
Slovenia	24 Jul 98	Yes		Yes	
South Africa	27 Nov 97			Yes	
Spain	12 Nov 97		Yes	Yes	
Sweden	24 Oct 97	Yes		Yes	
Switzerland	24 Oct 97	Yes		Yes	
Turkey	8 Apr 98	Yes			
United Kingdom of Great Britain and Northern Ireland	24 Oct 97			Yes	
United States of America	28 Oct 97			Yes	
Total		24	4	29	2

Annex 10

**CONTRIBUTIONS TO THE VOLUNTARY FUND FOR ASSISTANCE
RECEIVED AS OF 31 DECEMBER 1999**

State Party	Amount paid (NLG)
Belgium	54,581
Canada	50,000
Chile	20,173
Denmark	16,427
Finland	55,828
Hungary	9,700
Ireland	25,000
Italy	380,013
Japan	100,000
Kuwait	100,000
Luxembourg	27,302
Netherlands	75,000
New Zealand	15,949
Norway	50,000
Oman	20,400
Peru	10,200
Republic of Korea *	79,849
Slovenia	5,067
Sweden	25,545
Switzerland	108,127
Turkey	24,480
Total	1,253,640

* This State Party has contributed twice to the Voluntary Fund.

Annex 11

**OFFICIAL VISITS BY THE DIRECTOR-GENERAL AND
THE DEPUTY DIRECTOR-GENERAL IN 1999**

Destination	Director-General	Deputy Director-General
Iran (Islamic Republic of)	22 - 25 January	14 - 16 May
Pakistan	3 - 5 March	
Austria		7 - 9 June
Russian Federation		15 June
Australia	9 - 11 November	
Singapore	14 - 15 November	
Switzerland	16 - 17 November	

Annex 12

INTERNATIONAL AGREEMENTS REGISTERED IN 1999

OPCW registration number	Subject of agreement	Parties	Date of		Publications containing the text
			Signature	Entry into force	
IAR 49	Tax reimbursement agreement	USA OPCW	25-02-99	25-02-99	
IAR 50	Article X(7(b)) assistance agreement	Islamic Republic of Iran OPCW	02-07-99	02-07-99	EC-XVIII/DEC.2 and annex to EC-XVIII/DG.2
IAR 51	Training agreement (CW civil defence)	Czech Republic Technical Secretariat of the OPCW	02-08-99	02-08-99	Annex to EC-XVIII/DG.3
IAR 52	Article VIII(50) privileges and immunities agreement	Ghana OPCW	19-08-99	[not yet in force]	Annex 2 to EC-X/DEC/CRP.2, approved in C-III/DEC.4
IAR 54	Article VIII(50) privileges and immunities agreement	OPCW Greece	07-12-99	[not yet in force]	Annex to EC-XVI/DEC.2

AUDITED STATEMENT OF INCOME AND EXPENDITURE AND CHANGES IN RESERVES AND FUND BALANCES

All funds for the period ending 31 December 1999
(Expressed in Netherlands guilders)

	General Fund		Working Capital Fund		Special Accounts		Trust Funds		TOTAL	
	31-Dec-99	31-Dec-98	31-Dec-99	31-Dec-98	31-Dec-99	31-Dec-98	31-Dec-99	31-Dec-98	31-Dec-99	31-Dec-98
INCOME										
Assessed contributions	108,040,000	122,444,500	-	-	-	-	-	-	108,040,000	122,444,500
Voluntary contributions	-	-	-	-	-	-	262,851	830,225	262,851	830,225
Other/Miscellaneous income	-	-	-	-	-	-	-	-	-	-
Allocations from other funds	-	-	-	-	-	-	-	-	-	-
Assessed contributions - new Member States	41,135	381,056	-	-	-	-	-	-	41,135	381,056
Interest income	2,285,631	2,833,289	-	-	6,560	-	37,106	27,577	2,329,297	2,860,866
Currency exchange adjustments	1,660	-	-	-	-	-	6,920	-	8,580	-
Other	18,804,489	11,837,111	-	-	-	-	-	5	18,804,489	11,837,116
TOTAL INCOME	129,172,915	137,495,956	-	-	6,560	-	306,877	857,807	129,486,352	138,353,763
EXPENDITURE	121,117,594	122,174,753	-	-	-	-	40	1,573	121,117,634	122,176,326
EXCESS (SHORTFALL) OF INCOME OVER EXPENDITURE	8,055,321	15,321,203	-	-	6,560	-	306,837	856,234	8,368,718	16,177,437
Prior period adjustments	952,419	112,754	-	-	-	-	(4,164)	(88)	948,255	112,666
NET EXCESS (SHORTFALL) OF INCOME OVER EXPENDITURE	9,007,740	15,433,957	-	-	6,560	-	302,673	856,146	9,316,973	16,290,103
Savings on prior periods' obligations	2,376,091	2,851,871	-	-	-	-	-	-	2,376,091	2,851,871
Transfers to/from other funds	(3,412,400)	2,032,132	-	-	3,412,400	-	-	-	-	2,032,132
Credits to Member States	(40,093,352)	(13,975,012)	-	-	-	-	-	(31,660)	(40,093,352)	(14,006,672)
Other adjustments to reserves and fund balances	-	-	7,145	182,580	-	-	-	-	7,145	182,580
Reserves and fund balances, beginning of period	57,098,808	50,755,860	10,571,066	10,388,486	-	-	1,282,350	457,864	68,952,224	61,602,210
RESERVES AND FUND BALANCES, END OF PERIOD	24,976,887	57,098,808	10,578,211	10,571,066	3,418,960	-	1,585,023	1,282,350	40,559,081	68,952,224

AUDITED STATEMENT OF ASSETS, LIABILITIES AND RESERVES AND FUND BALANCES

All funds as at 31 December 1999

(Expressed in Netherlands guilders)

	General Fund		Working Capital Fund		Special Accounts		Trust Funds		TOTAL	
	31-Dec-99	31-Dec-98	31-Dec-99	31-Dec-98	31-Dec-99	31-Dec-98	31-Dec-99	31-Dec-98	31-Dec-99	31-Dec-98
ASSETS										
Cash and term deposits	51,895,898	43,056,198	8,148,499	10,442,506	3,212,400	-	1,433,011	1,250,194	64,689,808	54,748,898
Accounts receivable										
Assessed contributions receivable from Member States	8,184,385	28,303,111	-	-	-	-	-	-	8,184,385	28,303,111
Voluntary contributions receivable	-	-	-	-	-	-	-	-	-	-
Advances receivable	-	-	129,829	134,672	-	-	-	-	129,829	134,672
Inter-fund balances	-	6,112	2,299,883	-	200,000	-	138,536	21,234	2,638,419	27,346
Inter-entity balances	-	-	-	-	-	-	-	-	-	-
Other	12,881,326	10,406,260	-	-	6,560	-	13,476	10,922	12,901,362	10,417,182
Other assets	5,957,573	3,919,004	-	-	-	-	-	-	5,957,573	3,919,004
TOTAL ASSETS	78,919,182	85,690,685	10,578,211	10,577,178	3,418,960	-	1,585,023	1,282,350	94,501,376	97,550,213
LIABILITIES										
Contributions or payments received in advance	39,251,598	10,352,010	-	-	-	-	-	-	39,251,598	10,352,010
Borrowings payable within one year	-	-	-	-	-	-	-	-	-	-
Unliquidated obligations	6,906,092	11,175,035	-	-	-	-	-	-	6,906,092	11,175,035
Accounts payable										
Inter-fund balances	2,654,357	1,290,758	-	6,112	-	-	-	-	2,654,357	1,296,870
Inter-entity balances	-	-	-	-	-	-	-	-	-	-
Other	5,130,248	5,774,074	-	-	-	-	-	-	5,130,248	5,774,074
Other liabilities	-	-	-	-	-	-	-	-	-	-
Borrowings payable after one year	-	-	-	-	-	-	-	-	-	-
TOTAL LIABILITIES	53,942,295	28,591,877	-	6,112	-	-	-	-	53,942,295	28,597,989
RESERVES AND FUND BALANCES										
Fund balances	24,976,887	57,098,808	10,578,211	10,571,066	3,418,960	-	1,585,023	1,282,350	40,559,081	68,952,224
TOTAL RESERVES AND FUND BALANCES	24,976,887	57,098,808	10,578,211	10,571,066	3,418,960	-	1,585,023	1,282,350	40,559,081	68,952,224
TOTAL LIABILITIES, RESERVES AND FUND BALANCES	78,919,182	85,690,685	10,578,211	10,577,178	3,418,960	-	1,585,023	1,282,350	94,501,376	97,550,213

GENERAL FUND
AUDITED STATEMENT OF CASH FLOW
for the period ending 31 December 1999
(Expressed in Netherlands guilders)

	31-Dec-99	31-Dec-98
Cash flows from operating activities		
Net excess (shortfall) of income over expenditure	9,007,740	15,433,957
(Increase) decrease in contributions receivable	20,118,726	(11,093,392)
(Increase) decrease in other accounts receivable	(2,475,066)	(8,078,536)
(Increase) decrease in other assets	(2,038,569)	(2,858,989)
Increase (decrease) in contributions or payments received in advance	28,899,588	8,948,673
Increase (decrease) in accounts payable	(643,826)	4,421,993
Increase (decrease) in unliquidated obligations	(4,268,943)	(3,329,496)
Increase (decrease) in other liabilities	-	-
Less: Interest income	(2,285,631)	(2,833,289)
Plus: Interest expense	-	-
Net cash from operating activities	46,314,019	610,921
Cash flows from investing and financing activities		
(Increase) decrease in investments	-	-
(Increase) decrease in inter-fund balances receivable	6,112	186,691
(Increase) decrease in inter-entity balances receivable	-	-
Increase (decrease) in inter-fund balances payable	1,363,599	(330,985)
Increase (decrease) in inter-entity balances payable	-	(284,537)
Increase (decrease) in borrowings	-	-
Plus: Interest income	2,285,631	2,833,289
Less: Interest expense	-	-
Net cash from investing and financing activities	3,655,342	2,404,458
Cash flows from other sources		
Savings on or cancellation of prior periods' obligations	2,376,091	2,851,871
Transfers (to)/from reserves	-	-
Transfers (to)/from other funds	(3,412,400)	2,032,132
Credits to Member States	(40,093,352)	(13,975,012)
Other adjustments to reserves and fund balances	-	-
Net cash from other sources	(41,129,661)	(9,091,009)
Net increase (decrease) in cash and term deposits	8,839,700	(6,075,630)
Cash and term deposits, beginning of period	43,056,198	49,131,828
Cash and term deposits, end of period	51,895,898	43,056,198

AUDITED STATEMENT OF APPROPRIATIONS FOR THE PERIOD ENDING 31 DECEMBER 1999
(Expressed in Netherlands guilders)

Appropriation Section	Appropriations				Expenditure				Balance of Appropriations
	Original	Transfers		Revised	Disbursements	Unliquidated Obligations	Total		
		To Special Accounts	Within General Fund						
Programme A.1 Executive Management	19,373,300	-	420,604	19,793,904	17,516,782	1,225,087	18,741,869	1,052,035	
Programme A.2 Administration	14,980,000	(200,000)	(119,676)	14,660,324	13,296,394	409,303	13,705,697	954,627	
Programme A.3 External Relations	3,260,800	-	-	3,260,800	2,987,786	99,532	3,087,318	173,482	
Programme A.4 International Cooperation and Assistance	6,361,000	-	950,000	7,311,000	6,728,330	438,497	7,166,827	144,173	
Programme A.5 Common Services not Distributed to Programmes	16,612,300	-	(200,000)	16,412,300	13,009,401	1,735,662	14,745,063	1,667,237	
Total Administrative and Other Costs	60,587,400	(200,000)	1,050,928	61,438,328	53,538,693	3,908,081	57,446,774	3,991,554	
Programme V.1 Verification	17,044,400	(3,212,400)	228,719	14,060,719	11,255,545	2,046,430	13,301,975	758,744	
Programme V.2 Inspection Management and Operations	60,116,200	-	(1,279,647)	58,836,553	49,417,267	951,581	50,368,845	8,467,708	
Total Verification Costs	77,160,600	(3,212,400)	(1,050,928)	72,897,272	60,672,809	2,998,011	63,670,820	9,226,452	
TOTAL Regular Budget	137,748,000	(3,412,400)	-	134,335,600	114,211,502	6,906,092	121,117,594	13,218,006	

AUDITED STATUS OF INVESTMENTS AS OF 31 DECEMBER 1999									
Bank	Location	Principal Amount NLG	Placement Date	Maturity Date	Days Invested	Interest Rate %	Interest NLG	Principal with Interest NLG	
GENERAL FUND OPCW									
Rabobank	The Hague	3,037,250.00	02-Jul-99	31-Dec-99	183	2.7200%	41,995.04	3,079,245.04	
Rabobank	The Hague	3,500,000.00	29-Jul-99	31-Dec-99	156	2.9100%	44,135.00	3,544,135.00	
Banque Paribas	Paris	8,000,000.00	22-Jul-99	31-Dec-99	163	2.9000%	105,044.44	8,105,044.44	
ABN AMRO	The Hague	4,000,000.00	12-Nov-99	31-Dec-99	50	3.3500%	18,611.11	4,018,611.11	
Rabobank	The Hague	1,215,701.33	12-Nov-99	31-Dec-99	50	3.4100%	5,757.70	1,221,459.03	
ING Bank	The Hague	2,135,197.11	14-Dec-99	31-Dec-99	18	3.4100%	3,640.51	2,138,837.62	
San Paolo	Amsterdam	6,000,000.00	22-Nov-99	31-Dec-99	40	3.3700%	22,466.67	6,022,466.67	
ABN AMRO	The Hague	5,000,000.00	22-Nov-99	31-Dec-99	40	3.3500%	18,611.11	5,018,611.11	
Banque Paribas	Paris	6,000,000.00	24-Nov-99	31-Dec-99	38	3.3800%	21,406.67	6,021,406.67	
ABN AMRO	The Hague	1,600,000.00	29-Dec-99	31-Dec-99	3	3.2000%	426.67	1,600,426.67	
Skandinaviska	London	5,058,913.88	23-Nov-99	31-Dec-99	39	3.3000%	18,085.62	5,076,999.50	
Rabobank	The Hague	5,000,000.00	22-Dec-99	31-Dec-99	10	3.4300%	4,763.89	5,004,763.89	
Sub-total		50,547,062.32					304,944.42	50,852,006.74	
WORKING CAPITAL OPCW									
ABN AMRO	The Hague	1,078,500.55	03-Nov-99	31-Dec-99	59	3.3700%	5,956.62	1,084,457.17	
ING Bank	The Hague	2,980,655.05	16-Jul-99	31-Dec-99	169	2.8500%	39,878.68	3,020,533.73	
ING Bank	The Hague	2,087,811.70	22-Jul-99	31-Dec-99	163	2.9000%	27,414.13	2,115,225.83	
ABN AMRO	The Hague	1,453,912.13	12-Nov-99	31-Dec-99	50	3.3500%	6,764.73	1,460,676.86	
Rabobank	The Hague	537,385.66	17-Dec-99	31-Dec-99	15	3.4000%	761.30	538,146.96	
Sub-total		8,138,265.09					80,775.45	8,219,040.54	

AUDITED STATUS OF INVESTMENTS AS OF 31 DECEMBER 1999									
Bank	Location	Principal Amount NLG	Placement Date	Maturity Date	Days Invested	Interest Rate %	Interest NLG	Principal with Interest NLG	
VOLUNTARY FUND FOR ASSISTANCE									
Rabobank	The Hague	979,744.17	05-Aug-99	31-Dec-99	149	3.0000%	12,165.16	991,909.33	
Sub-total		979,744.17					12,165.16	991,909.33	
SPECIAL ACCOUNT FOR EQUIPMENT STORE									
ING Bank	The Hague	1,800,000.00	13-Dec-99	31-Dec-99	19	3.4100%	3,239.50	1,803,239.50	
Sub-total		1,800,000.00					3,239.50	1,803,239.50	
SPECIAL ACCOUNT FOR DESIGNATED LABORATORIES									
ING Bank	The Hague	1,390,000.00	13-Dec-99	31-Dec-99	19	3.4100%	2,501.61	1,392,501.61	
Sub-total		1,390,000.00					2,501.61	1,392,501.61	
Grand total		62,855,071.58					403,626.15	63,258,697.73	

**GENERAL FUND
STATUS OF CONTRIBUTIONS AS AT 31 DECEMBER 1999**

MEMBER STATES	Commission										OPCW				Commission & OPCW	
	1993		1994-1997		Sub Total		1997		1998		1999		2000		Total	Over/advance Payments in NLG
	Balance Outstanding in USD	Balance Outstanding in NLG	Balance Outstanding in NLG	Over Payments in NLG	Outstanding in NLG	Overpayments in NLG	Balance Outstanding in NLG	Balance Outstanding in NLG	Assessments in NLG	Collections in NLG	Balance Outstanding in NLG	Over Payments in NLG	Payments in advance in NLG	Balance Outstanding in NLG		
1 Afghanistan	887	1,941	12,898	-	14,839	-	-	-	-	-	-	-	-	14,839	-	
2 Albania	-	-	-	-	-	-	2,897	-	-	-	-	-	-	6,159	-	
3 Algeria	-	-	-	-	-	-	-	102,199	164,509	-	3,262	-	-	-	(62,310)	
4 Argentina	-	-	-	-	-	-	-	1,113,322	226,843	-	886,479	-	-	886,479	-	
5 Armenia	7,649	16,738	102,839	-	119,577	-	63,494	11,960	-	-	11,960	-	-	243,685	-	
6 Australia	-	-	-	-	-	-	-	1,611,273	3,181,973	-	-	-	(1,570,700)	-	(1,570,700)	
7 Austria	-	-	-	-	-	-	-	1,023,082	1,413,602	-	-	(390,520)	-	-	(390,520)	
8 Azerbaijan	19,525	42,726	197,305	(18,054)	240,031	(18,054)	-	-	-	-	-	-	-	240,031	-	
9 Bahamas	-	-	-	-	-	-	-	-	-	-	-	-	-	-	(18,054)	
10 Bahrain	-	-	-	-	-	-	-	18,483	12,143	-	6,340	-	-	6,340	-	
11 Bangladesh	-	-	-	-	-	-	-	10,872	14,919	-	-	(4,047)	-	-	(4,047)	
12 Belarus	-	-	-	-	-	-	-	89,153	89,043	-	110	-	-	110	-	
13 Belgium	-	-	-	-	-	-	-	1,199,213	1,652,575	-	-	(453,362)	-	-	(453,362)	
14 Benin	-	-	5,896	-	5,896	-	7,143	2,174	-	-	2,174	-	-	15,213	-	
15 Bolivia	-	-	-	-	-	-	1,936	7,611	-	-	7,611	-	-	9,547	-	
16 Bosnia-Herzegovina	-	-	-	-	-	-	-	5,436	14,406	-	-	(8,970)	-	-	(8,970)	
17 Botswana	-	-	-	-	-	-	-	10,872	6,791	-	4,081	-	-	4,081	-	
18 Brazil	-	-	-	-	-	-	-	1,598,226	51,174	-	1,547,052	-	(15,572)	1,547,052	(15,572)	
19 Brunei Darussalam	-	-	-	-	-	-	-	21,745	42,928	-	-	(5,611)	-	-	(5,611)	
20 Bulgaria	-	-	-	-	-	-	-	20,657	46,979	-	-	(26,322)	-	-	(26,322)	
21 Burkina Faso	887	1,941	12,898	-	14,839	-	-	2,174	-	-	2,174	-	-	34,805	-	
22 Burundi	887	1,941	12,898	-	14,839	-	5,548	12,244	-	-	-	-	-	18,980	-	
23 Cambodia	887	1,941	12,898	-	14,839	-	3,061	1,080	-	-	1,080	-	-	14,839	-	
24 Cameroon	-	-	-	-	-	-	-	-	-	-	-	-	-	-	-	
25 Canada	-	-	-	-	-	-	-	14,134	16,427	-	-	(2,293)	-	-	(2,293)	
26 Cape Verde	-	-	8,967	-	8,967	-	-	2,994,229	5,887,791	-	-	-	(2,893,562)	-	(2,893,562)	
27 Central African Republic (the)	887	1,941	12,898	-	14,839	-	-	-	-	-	-	-	-	-	-	
28 Chad	-	-	9,885	-	9,885	-	-	-	-	-	-	-	-	-	-	
29 Chile	-	-	-	-	-	-	-	142,427	45,492	-	96,935	-	-	-	-	
30 China	-	-	-	-	-	-	-	1,057,874	1,057,874	-	-	-	-	-	-	
31 Colombia	-	-	-	(16,358)	-	(16,358)	-	-	-	-	-	-	-	-	-	
32 Comoros (the)	887	1,941	12,898	-	14,839	-	-	-	-	-	-	-	-	14,839	-	
33 Congo (the)	887	1,941	12,898	-	14,839	-	-	-	-	-	-	-	-	14,839	-	
34 Cook Islands	-	-	6,953	-	6,953	-	8,877	1,080	-	-	1,080	-	-	29,154	-	
35 Costa Rica	-	-	2,571	-	2,571	-	8,877	12,244	-	-	17,396	-	-	41,088	-	
36 Cote d'Ivoire	-	-	-	-	-	-	-	9,785	13,832	-	-	(4,047)	-	-	(4,047)	
37 Croatia	-	-	-	-	-	-	-	39,140	-	-	39,140	-	-	102,989	-	
38 Cuba	-	-	-	-	-	-	-	28,268	10,303	-	17,966	-	-	17,966	-	
39 Cyprus	-	-	-	-	-	-	-	36,966	36,966	-	36,966	-	-	47,286	-	
40 Czech Republic	-	-	-	-	-	-	-	131,555	244,883	-	-	-	-	-	-	
41 Democratic Republic of the Congo (the)	835	1,827	12,898	-	14,725	-	-	-	-	-	-	-	(113,328)	-	(113,328)	
42 Denmark	-	-	-	-	-	-	-	751,275	1,167,036	-	-	-	-	-	-	
43 Djibouti	147	322	12,898	-	13,220	-	-	-	-	-	-	-	-	13,220	-	

GENERAL FUND
STATUS OF CONTRIBUTIONS AS AT 31 DECEMBER 1999

MEMBER STATES	Commission										OPCW				Commission & OPCW		
	1993		1994-1997		Sub Total		1997		1998		1999		2000		Total		
	Balance Outstanding in USD	Balance Outstanding in NLG	Balance Outstanding in NLG	Over Payments in NLG	Outstanding in NLG	Overpayments in NLG	Balance Outstanding in NLG	Balance Outstanding in NLG	Assessments in NLG	Collections in NLG	Balance Outstanding in NLG	Over Payments in NLG	Payments in advance in NLG	Balance Outstanding in NLG	Over/advance Payments in NLG		
44			10,929	-	10,929	-	-	-	-	-	-	-	-	10,929	-		
45		3,884	16,342	-	20,226	-	-	-	-	-	-	-	-	20,226	-		
46		-	10,562	-	10,562	-	19,462	25,398	21,745	21,745	-	-	-	77,167	-		
47		887	12,898	-	14,839	-	8,877	12,244	13,047	13,047	-	-	-	49,007	-		
48		887	12,898	-	14,839	-	8,877	12,244	1,080	1,080	-	-	-	37,040	-		
49		-	-	-	-	-	-	-	-	-	-	-	-	-	(6,355)		
50		-	-	-	-	-	-	-	6,523	12,878	(3,298)	-	(3,057)	-	-		
51		-	-	-	-	-	-	7,700	4,349	4,349	-	-	-	12,049	-		
52		-	-	-	-	-	-	-	589,278	1,164,389	(278,301)	(296,810)	-	-	(575,111)		
53		-	-	-	-	-	-	-	7,110,477	9,992,242	(2,881,765)	-	-	-	(2,881,765)		
54		1,775	16,342	-	20,226	-	-	-	1,080	-	-	-	-	20,226	-		
55		18,638	40,785	193,861	234,646	-	107,038	6,720	10,663,540	14,730,330	(4,066,790)	-	-	7,800	-		
56		887	12,898	-	14,839	-	5,548	12,244	7,611	7,611	-	-	-	502,028	-		
57		-	-	-	-	-	-	-	381,617	552,189	(170,572)	-	-	40,242	-		
58		-	-	-	-	-	-	-	-	-	-	-	-	184	-		
59		-	184	-	184	-	-	-	-	-	-	-	-	29,680	-		
60		1,775	25,796	-	29,680	-	-	-	-	-	-	-	-	37,003	-		
61		887	12,898	-	14,839	-	6,658	12,244	3,262	3,262	-	-	-	14,839	-		
62		887	12,898	-	14,839	-	-	-	-	-	-	-	-	29,873	-		
63		147	12,898	-	13,220	-	3,329	12,244	1,080	1,080	-	-	-	14,839	-		
64		887	12,898	-	14,839	-	-	-	-	-	-	-	-	14,839	-		
65		-	-	-	-	-	-	-	-	-	-	-	-	-	-		
66		-	-	-	-	-	-	-	-	-	-	-	-	-	-		
67		887	12,898	-	14,839	-	-	-	-	-	-	-	-	14,839	-		
68		-	-	-	-	-	-	-	130,467	257,563	-	-	(127,096)	-	(127,096)		
69		-	-	-	-	-	-	-	34,791	68,683	-	-	(33,892)	-	(33,892)		
70		-	-	-	-	-	-	-	325,081	464,232	(139,151)	-	-	-	(139,151)		
71		-	-	-	-	-	-	-	200,050	58,403	-	-	-	210,738	-		
72		-	-	-	-	-	-	-	209,835	480,786	-	-	-	151,432	-		
73		-	-	-	-	-	-	-	243,539	480,786	-	-	(237,247)	-	(237,247)		
74		-	-	-	-	-	-	-	5,905,827	8,262,410	(2,356,583)	-	-	-	(2,356,583)		
75		-	-	(28)	-	(28)	-	-	21,727,179	21,727,179	-	-	-	-	(28)		
76		-	-	-	-	-	-	-	6,523	2,066	-	-	-	-	-		
77		-	-	-	-	-	-	-	7,611	6,344	-	-	-	4,457	-		
78		-	-	-	-	-	-	-	145,689	281,259	-	-	-	388,445	-		
79		29,243	324,453	-	388,445	-	-	-	7,611	6,344	-	-	-	1,267	-		
80		-	-	-	-	-	-	-	1,080	1,080	-	-	-	64,779	-		
81		5,322	53,133	-	64,779	-	8,877	12,244	26,093	73,072	(46,979)	-	-	29,005	(46,979)		
82		-	6,804	-	6,804	-	-	-	2,174	5,162	-	-	-	-	(2,988)		
83		-	-	-	-	-	-	-	-	-	-	-	-	-	-		
84		-	-	-	-	-	-	-	-	-	-	-	-	-	-		
85		-	-	-	-	-	-	-	-	-	-	-	-	-	-		
86		-	12,405	-	12,405	-	-	-	-	-	-	-	-	12,405	-		

GENERAL FUND

STATUS OF CONTRIBUTIONS AS AT 31 DECEMBER 1999

MEMBER STATES	Commission							OPCW					Commission & OPCW				
	1993		1994-1997		Sub Total			1997		1998		1999		2000		Total	
	Balance Outstanding in USD	Balance Outstanding in NLG	Balance Outstanding in NLG	Over Payments in NLG	Outstanding in NLG	Overpayments in NLG	Assessments in NLG	Collections in NLG	Balance Outstanding in NLG	Over Payments in NLG	Payments in advance in NLG	Balance Outstanding in NLG	Over/advance Payments in NLG				
87 Liechtenstein	-	-	-	(149)	-	(149)	-	-	-	-	-	-	(149)				
88 Lithuania	-	-	-	-	-	-	23,919	28,059	-	-	-	-	(4,140)				
89 Luxembourg	-	-	-	-	-	-	73,932	40,407	-	-	-	33,525	33,525				
90 Madagascar	887	1,941	12,898	-	14,839	-	-	-	-	-	-	-	14,839				
91 Malawi	887	1,941	12,898	(21,257)	14,839	(21,257)	2,174	-	2,174	-	2,174	-	23,135				
92 Malaysia	-	-	-	-	-	-	-	-	-	-	-	-	-				
93 Maldives	-	-	-	-	-	-	1,080	-	1,080	-	1,080	-	-				
94 Mali	887	1,941	12,898	-	14,839	-	2,174	-	2,174	-	2,174	-	21,669				
95 Malta	-	-	-	-	-	-	15,221	19,268	-	-	-	-	-				
96 Marshall Islands	-	-	-	(1,370)	14,839	(1,370)	-	-	-	-	-	-	38,134				
97 Mauritania	887	1,941	12,898	-	14,839	-	1,080	-	1,080	-	1,080	-	26,123				
98 Mauritius	-	-	-	-	-	-	9,785	14,876	-	-	-	-	(5,091)				
99 Mexico	-	-	-	-	-	-	1,065,484	1,101,137	-	-	-	-	(35,653)				
100 Micronesia (Fed. States of)	-	-	-	-	-	-	-	-	-	-	-	-	-				
101 Monaco	-	-	-	-	-	-	4,349	8,586	-	-	-	-	(4,237)				
102 Mongolia	-	-	-	-	8,119	-	2,174	-	2,174	-	2,174	-	31,414				
103 Morocco	-	-	-	-	-	-	44,576	58,042	-	-	-	-	(13,466)				
104 Myanmar	-	-	-	(1,954)	-	(1,954)	-	-	-	-	-	-	(7,407)				
105 Namibia	-	-	-	-	-	-	7,611	15,018	-	-	-	-	-				
106 Nauru	-	-	-	-	9,381	-	-	-	-	-	-	-	9,381				
107 Nepal	-	-	-	-	-	-	4,349	1,713	-	-	-	-	2,636				
108 Netherlands	-	-	-	-	-	-	1,773,271	3,501,782	-	-	-	-	(1,014,804)				
109 New Zealand	-	-	-	-	-	-	240,278	474,347	-	-	-	-	(234,069)				
110 Nicaragua	887	1,941	12,898	-	14,839	-	-	-	-	-	-	-	14,839				
111 Niger	887	1,941	12,898	-	14,839	-	2,174	-	2,174	-	2,174	-	38,134				
112 Nigeria	-	-	-	-	94,903	-	-	-	-	-	-	-	94,903				
113 Norway	-	-	-	-	-	-	663,210	914,579	-	-	-	-	(251,369)				
114 Oman	-	-	-	-	-	-	55,449	73,404	-	-	-	-	(17,955)				
115 Pakistan	-	-	-	-	-	-	64,146	76,211	-	-	-	-	(12,065)				
116 Panama	-	-	-	-	-	-	14,134	19,843	-	-	-	-	(5,709)				
117 Papua New Guinea	-	-	-	-	-	-	7,611	-	7,611	-	-	-	14,376				
118 Paraguay	-	-	-	-	-	-	103,287	-	103,287	-	-	-	35,238				
119 Peru	-	-	-	-	-	-	86,978	-	86,978	-	-	-	150,771				
120 Philippines	-	-	-	-	-	-	225,056	373,184	-	-	-	-	64,387				
121 Poland	-	-	-	-	-	-	453,374	579,058	-	-	-	-	(148,128)				
122 Portugal	-	-	-	-	-	-	35,879	12,026	-	-	-	-	(125,684)				
123 Qatar	-	-	-	-	-	-	1,080,705	1,448,781	-	-	-	-	(368,076)				
124 Republic of Korea	-	-	-	-	-	-	19,570	-	19,570	-	19,570	-	23,853				
125 Republic of Moldova	13,313	29,133	138,091	-	167,224	-	77,846	101,591	-	-	-	-	366,231				
126 Romania	-	-	-	-	-	-	72,844	-	72,844	-	-	-	(67,331)				
127 Russian Federation	442	967	12,898	-	13,865	-	1,616,709	1,856,295	-	-	-	-	(239,586)				
128 Rwanda	-	-	-	-	2,197	-	-	-	-	-	-	-	13,865				
129 Saint Kitts and Nevis	-	-	-	-	-	-	-	-	-	-	-	-	2,197				
130 Saint Lucia	-	-	-	-	-	-	1,080	5,344	-	-	-	-	(4,264)				

GENERAL FUND

STATUS OF CONTRIBUTIONS AS AT 31 DECEMBER 1999

MEMBER STATES	Commission 1994-1997										OPCW				Commission & OPCW Total	
	1993		1997		1998		1999		2000		Balance Outstanding in NLG	Over Payments in NLG	Payments in advance in NLG	Balance Outstanding in NLG	Over/advance Payments in NLG	
	Balance Outstanding in USD	Balance Outstanding in NLG	Balance Outstanding in NLG	Over Payments in NLG	Balance Outstanding in NLG	Over Payments in NLG	Assessments in NLG	Collections in NLG	Balance Outstanding in NLG	Over Payments in NLG						
131 Saint Vincent and the Grenadines																
132 Samoa																
133 San Marino																
134 Saudi Arabia																
135 Senegal																
136 Seychelles																
137 Sierra Leone																
138 Singapore																
139 Slovak Republic																
140 Slovenia																
141 South Africa																
142 Spain																
143 Sri Lanka																
144 Suriname																
145 Swaziland																
146 Sweden																
147 Switzerland																
148 Tajikistan																
149 Tanzania																
150 Thailand																
151 The former Yugoslav Republic of Macedonia																
152 Togo																
153 Trinidad & Tobago																
154 Tunisia																
155 Turkey																
156 Turkmenistan																
157 Uganda																
158 Ukraine																
159 United Arab Emirates																
160 United Kingdom of Great Britain and Northern Ireland																
161 United Republic of Tanzania																
162 United States of America																
163 Uruguay																
164 Uzbekistan																
165 Venezuela																
166 Viet Nam																
167 Yemen																
168 Zambia																
169 Zimbabwe																

GENERAL FUND
STATUS OF CONTRIBUTIONS AS AT 31 DECEMBER 1999

MEMBER STATES	Commission										OPCW			Commission & OPCW		
	1993		1994-1997		Sub Total		1997		1998		1999		2000		Balance Outstanding in NLG	Over/advance Payments in NLG
	Balance Outstanding in USD	Balance Outstanding in NLG	Balance Outstanding in NLG	Over Payments in NLG	Outstanding in NLG	Over Payments in NLG	Balance Outstanding in NLG	Outstanding in NLG	Assessments in NLG	Collections in NLG	Balance Outstanding in NLG	Over Payments in NLG	Payments in advance in NLG	Total		
Sub-total:	138,672	303,453	1,912,581	(78,895)	2,216,034	(78,895)	456,177	1,329,649	108,040,000	142,853,422	4,152,625	(25,967,296)	(12,998,750)	8,154,485	(39,044,941)	
NEW MEMBER STATES																
1 Holy See									634	1,688	-	-	(1,054)	-	(1,054)	
2 Nigeria								25,369	4,440	25,369	-	-	-	25,369	-	
3 Sudan								4,440	9,513	4,440	-	-	-	4,440	-	
4 Estonia								9,513	1,623	15,662	-	(6,149)	-	-	(6,149)	
5 Micronesia								544	91	1,623	-	(1,079)	-	-	(1,079)	
6 Nicaragua								91	544	-	91	-	-	91	-	
7 Liechtenstein								544	-	544	-	-	-	-	-	
Subtotal	-	-	-	-	-	-	-	-	41,135	19,517	29,900	(7,228)	(1,054)	29,900	(8,282)	
TOTAL	138,672	303,453	1,912,581	(78,895)	2,216,034	(78,895)	456,177	1,329,649	108,081,135	142,872,939	4,182,525	(25,974,524)	(12,999,804)	8,184,385	(39,053,223)	

- - - - 0 - - - -