

禁止化学武器组织

缔约国大会

第四届会议
1999年6月28日至7月2日

C-IV/5
2 July 1999
CHINESE
Original: ENGLISH

本组织《公约》实施现状报告
(1998年1月1日至12月31日)

(blank page)

目录

	总述	1
1.	决策机构	4
	本组织的成员	4
	缔约国大会的活动	4
	执行理事会的活动	4
	大会和执行理事会的附属机构	5
2.	销毁活动	7
3.	核查活动	9
	宣布	9
	附表化学品的转让	16
	视察	17
	核查活动的技术保障	23
4.	国际合作、防护和援助	26
5.	国际联系	31
6.	其他有关履约的事项	33
7.	内部监察	37
附件		
附件 1	List of States Parties to the Convention (as of 31 December 1998) (《公约》缔约国名单(截至 1998 年 12 月 31 日))	38
附件 2	Signatory States which had not yet ratified the Convention (as of 31 December 1998) (未批准《公约》的签约国(截至 1998 年 12 月 31 日))	40
附件 3	Composition of the Executive Council during 1998 (1998 年期间执行理事会的组成)	41
附件 4	Initial declarations/notifications and other information provided by States Parties to the Secretariat after EIF (生效后缔约国向秘书处提交的初始宣布 / 通知 和其他资料)	42
附件 5	Summary of inspections in 1998 (1998 年视察概览)	46
附件 6	Invoices issued to States Parties under Articles IV and V of the Convention (根据《公约》第四和第五条向缔约国签发的帐单)	47
附件 7	International agreements registered in 1998 (1998 年登记的国际协定)	48

附件 8	List of designated laboratories, as of 31 December 1998 (指定实验室名单, 截至 1998 年 12 月 31 日)	52
附件 9	Voluntary Fund for Assistance as of 31 December 1998 (截至 1998 年 12 月 31 日的自愿援助基金)	53
附件 10	Twelve experts assisting States Parties to prepare declarations (协助缔约国作出宣布的 12 位专家)	54
附件 11	Official visits by the Director-General and the Deputy Director-General in 1998 (总干事和副总干事 1998 年的正式访问)	55
附件 12	Regional seminars co-hosted by the Secretariat in 1998 (1998 年秘书处作为共同主办者的区域研讨会)	56
附件 13	The financial situation as of 31 December 1998, reflected in six appendices (截至 1998 年 12 月 31 日的财务状况, 见六个附录)	57

总述

1. 1998 年是本组织不断巩固的一年，它克服了本组织自《关于禁止发展生产、储存和使用化学武器及销毁此种武器的公约》（以下称“《公约》”）于 1997 年 4 月 29 日生效起成立的头七个月里最初遇到的一些组织上的困难。1998 年也是技术秘书处（以下称“秘书处”）的力量达到获准水平的一年，其旨在履行《公约》规定的职能的工作得到了很大的加强。

普遍性方面的进展

2. 1998 年禁止化学武器组织的成员国数目有了进一步显著增长—生效时缔约国数是 87，1997 年 12 月 31 日时增至 105，整整一年以后这一数字又增长到 121。不断加入《公约》的这一速率之高（过去一年中有 16 个缔约国加入，占 15%）在多边裁军协定的历史上是没有先例的，反映了国际社会日益认识到全面消除化学武器这一任务的紧迫性以及禁止化学武器组织在这一领域中发挥的关键作用。与此同时，48 个签约国仍尚未批准《公约》，另有 23 个国家尚未加入《公约》。本组织争取《公约》普遍性的努力仍在各个水平上开展。

决策领导

3. 1998 年本组织继续得到其决策机构—缔约国大会（以下称“大会”）和执行理事会（以下称“执理会”）的指导。在这一年中这两个机构通过了对本组织顺利运作具有关键重要意义的范围广泛的 49 项决定。

全球化学武器资料的确定

4. 国际社会在 1997 年《公约》生效时承诺完成消除地球上的化学武器的任务以后，在 1998 年才能对这一任务的繁重性首次作出现实的估计。随着俄罗斯联邦于 1998 年 1 月 3 日递交初始宣布，四个《公约》缔约国—印度、俄罗斯联邦、美利坚合众国、及另一个缔约国—自《公约》生效以来宣布其领土上有化学武器库存，其宣布重量总计为大约 75,000 吨化学战剂。这一数字当然不包括可能位于非《公约》缔约国的储存。

化学武器和化学武器生产设施的销毁

5. 《公约》规定所有作出宣布的库存化学武器和化学武器生产设施都要按照销毁总计划在《公约》生效后 10 年内销毁（即 2007 年 4 月 29 日前）。已宣布的化学武器拥有国都按规定递交了此种计划。到报告所涉期间结束时，禁止化学武器组织视察员通过持续监测目睹了 2,000 多个 1 吨容器中的约 2,000 吨神经剂 GB（沙林）和糜烂剂 HD（芥子气）的销毁，以及 132,000 件一元弹药、260 吨二元组分、174,000 个二元组分罐、和将近 12,000 件第三类（未装填）化学武器的销毁。美利坚合众国 1998 年化学武器的销毁是在共七座连续性和非连续性运行的化武销毁设施中进行的。1998 年在另一个缔约国销毁了一些第三类化学武器。

6. 共有九个缔约国 — 中国、法国、印度、伊朗伊斯兰共和国、日本、俄罗斯联邦、大不列颠及北爱尔兰联合王国、美利坚合众国、和另外一个 — 宣布了现在的或过去的在 59 个已宣布的化学武器生产设施中生产化学武器的能力。在日本的化学武器生产设施称作 Satian No. 7，它是由一个宗教教派拥有的，而不是由日本政府所拥有。在 59 个已宣布的化学武器生产设施中，11 个已被确认在 1998 年得到销毁。当年年底时，在 1995 年东京地铁制造沙林毒气事件的新奥姆教派使用的设施的销毁证书尚未签发。该设施的销毁已于 1998 年 12 月得到禁止化学武器组织的核实。

老化学武器和 / 或遗留的化学武器

7. 六个缔约国 — 比利时、法国、德国、意大利、日本和大不列颠及北爱尔兰联合王国 — 提交了关于在其领土上的老化学武器的宣布，另有三个缔约国 — 中国、意大利和巴拿马 — 提交了关于在其领土上的遗留的化学武器的宣布。

核查 — 宣布

8. 截至 1998 年年底，总共 86 个缔约国向本组织递交了初始宣布。虽然所有的已宣布的化学武器拥有国以及（除一明显例外）所有具有一定规模的化学工业的国家在报告所涉期间都向本组织递交了宣布，但仍有大约三分之一的缔约国没有向本组织报告其应宣布的活动。1998 年期间本组织继续努力帮助这些缔约国遵守在宣布上的规定。根据大会第三届会议 1998 年 11 月就此问题作出的决定，大会将在 1999 年 6/7 月的第四届会议上再次审议纠正这种状况的措施，这种状况在 1998 年年底时已成为禁止化学武器组织的一个严重的政治关切。

全球附表化学品使用和转让信息的确定

9. 1998 年年底本组织对世界上附表化学品的使用和流动情况有了更清楚的了解，但由于一个主要化学生产国尚未递交初始宣布，使它仍然无法对全部情况有彻底的了解。
10. 截至 12 月 31 日，19 个缔约国宣布了总共 24 个附表 1 设施。这一数目中包括八个单一小规模设施、15 个防护目的设施、以及一个医疗、研究和药物目的设施。
11. 24 个缔约国宣布了 297 个附表 2 厂区，其中 119 个应予以视察。已宣布的附表 2 厂区中的 80% 以上位于八个缔约国（澳大利亚、中国、法国、德国、意大利、日本、瑞士、大不列颠及北爱尔兰联合王国），而且全部应视察设施的 71% 位于五个缔约国 — 中国、德国、法国、意大利和日本。
12. 28 个缔约国宣布了总共 395 个附表 3 厂区，其中 329 个应予以视察。这些厂区中四分之三位于五个缔约国 — 中国、法国、德国、印度和日本。
13. 47 个缔约国宣布了总共 3,542 个生产特定有机化学品的厂区。

14. 为避免出让国和接收国转让数据的不一致，秘书处推动了出让国和接收国之间的磋商，此种磋商年底时仍在进行。

核查 — 视察

15. 1998 年期间禁止化学武器组织在 26 个缔约国对 198 个现场进行了总共 261 次视察。禁止化学武器组织视察局 209 名视察员投入了 16,927 个视察员日。
16. 1998 年的视察活动证实了 1997 年确立的趋势 — 1998 年 84% 的视察日投入于与化学武器有关的设施，三分之二的视察时间用于在美利坚合众国连续监测化学武器销毁作业。因此，与附表化学品有关的视察占视察日的 16%。

视察设备、取样和分析

17. 秘书处继续储备有多种视察设备，并不断通过采购新设备，主要无损探测设备，改进其设备的操作能力。本组织共指定了七个缔约国的七所实验室 — 中国、芬兰、荷兰、韩国、瑞典、瑞士、美利坚合众国 — 进行视察期间采集样品的现场外分析。1998 年没有此种样品分析的实际需求。这一年中样品分析规定的执行方式是，禁止化学武器组织视察员对被视察缔约国人员在化武销毁设施和一些其他设施的分析进行系统监测。与此同时，本组织继续改进其中央分析数据库。

国际合作、防护和援助

18. 1998 年，根据《公约》第十和第十一条的规定，本组织为建立有利于国际合作、防护和援助的基础设施付出了大量的努力。
19. 下述 10 个缔约国已经向秘书处提供了关于防护目的国家方案的宣布资料：阿尔巴尼亚、白俄罗斯、加拿大、捷克共和国、法国、立陶宛、罗马尼亚、瑞典、瑞士、大不列颠及北爱尔兰联合王国。但此种国家宣布的内容尚未得到商定。收到了 22 个缔约国家关于对付发生潜在使用和威胁使用化学武器情况的单方面援助提议。19 个缔约国对自愿援助基金作了捐助。该基金在 1998 年年底已增长到约总计 100 万荷兰盾，是 1997 年年底时款额的四倍，但仍远远达不到预计的目标 800 万荷兰盾。
20. 秘书处的互联网网址继续向国家主管部门和一般公众提供关于《公约》及其实施情况的资料。1998 年期间还积极进行了各种其他活动 — 研讨会、讲习班、技术援助访问、实习计划、以及支持国家实验室的活动。共有 100 名国家主管部门的代表在秘书处组织的课程中接受了培训。

1. 决策机构

- 1.1 1998 年期间大会举行了一届常会，执理会举行了六届常会和一次会议。总干事代表秘书处向决策机构递交了各个方面的报告，有些是根据《公约》的规定、有些是根据决策机构的具体请求提交的。

本组织的成员

- 1.2 1998 年期间缔约国数增长到 121（见本报告附件 1）。1998 年新成为缔约国的 16 个国家为：贝宁、玻利维亚、博茨瓦纳、布隆迪、塞浦路斯、冈比亚、印度尼西亚、立陶宛、马拉维、毛里求斯、巴拿马、塞内加尔、乌克兰、坦桑尼亚联合共和国、委内瑞拉和越南。截至 12 月 31 日，48 个签约国尚未批准《公约》（见本附件附件 2）。

缔约国大会的活动

- 1.3 大会第三届会议于 1998 年 11 月 16 日至 20 日举行，有当时 120 个《公约》缔约国中的 96 个参加。大会该届会议选举韩国大使宋永植为主席，其任期至大会下届常会选出继任者时届满。南非大使卡尔·尼豪斯当选为同一时期的全体委员会主席。大会第三届会议的报告反映了该届会议的工作（C-III/4，1998 年 11 月 20 日）。
- 1.4 大会第三届会议采取了多项行动，除其他外：
- 根据执理会的建议和大会的调整，通过禁止化学武器组织 1999 年方案和预算及工作周转基金；
 - 通过 1999 财务年度会费分摊比额表；
 - 选举执理会的 21 个成员；
 - 表示关切尚有大量缔约国未提交初始宣布或只部分提交了初始宣布，并敦促全部或部分拖欠禁止化学武器组织会费的许多缔约国立刻履行其义务；
 - 通过执理会提交给它的关于《公约》第四和第五条下核查费用的决定；以及
 - 核可执理会提交给它的“本组织关于《公约》实施现状的报告（1997 年 4 月 29 日至 12 月 31 日）”（C-III/3，1998 年 11 月 20 日）。

执行理事会的活动

- 1.5 执理会在报告所涉期间的组成见本报告附件 3。

- 1.6 1998 年期间执理会举行了六届常会和一次会议。执理会在报告所涉期间的工作、建议和决定的总结载于关于其活动开展情况的两次报告，分别涉及这一时期中的一段时间（EC-II/2*，1998 年 10 月 9 日，涉及截至 1998 年 9 月 4 日的时间，以及 C-IV/1，1999 年 6 月 4 日，涉及截至 1999 年 4 月 29 日的期间）。在此期间，执理会两位根据《执理会议事规则》第六条的规定正式当选的主席为：印度大使普拉巴卡·梅农，在 1998 年 5 月 12 日之前的时间内任职；以及波兰的克日什多夫·帕图雷先生，在 1998 年剩下的时间内任职。
- 1.7 按照《公约》第八条第 31 款有关执理会“应促进本公约的有效执行和遵守”的规定，执理会定期对《公约》的实施状况进行审查。执理会一再表示关切大量缔约国没有初始宣布或其初始宣布不完整，并敦促缔约国遵守《公约》规定的有关义务。执理会还经常表示关切的是，一些缔约国未能履行其义务，没有缴纳或没有全额缴纳禁止化学武器组织的会费。
- 1.8 执理会向缔约国大会第三届会议提交了一些决定和建议供审议 / 采取行动，除其他外涉及事项有方案和预算草案，《公约》规定执理会应就此问题提出建议。就此，大会第三届会议将其自身未能予以解决的一些问题退回到了执理会。
- 1.9 按照《公约》第八条第 34 款授予的权力，执理会在报告所涉期间通过了下述决定：
- (a) 十项化武生产设施的设施协定或安排、13 项化武储存设施的设施协定、七项附表 1 设施（包括单一小规模设施）的设施协定或安排，以及一项第四(B)部分设施的设施协定；
 - (b) 三项化武生产设施销毁和核查综合计划，一项化武生产设施核查和改装综合计划；以及
 - (c) 向大会第三届会议提出了一项关于附表 1 设施和附表 2 厂区示范设施协定的建议。

大会和执理会的附属机构

保密委员会

- 1.10 解决保密争端委员会（以下称“保密委员会”）于 1998 年 9 月 7 日至 10 日在海牙举行了其第二次会议。保密委员会该次会议讨论了各种问题，包括修正其业务程序的提案以及禁止化学武器组织与常设仲裁法庭之间关于登记处的协定案文。会议向大会第三届会议印发了一份报告（C-III/CC.1，1998 年 9 月 16 日）。大会第三届会议任命了自 1999 年 5 月 23 日开始两年内的保密委员会成员。

科学咨询委员会

- 1.11 1998年7月14日，总干事根据《公约》第八条第45款任命了各区域组缔约国的20名著名科学家为禁止化学武器组织科学咨询委员会成员。科学咨询委员会的作用是协助总干事履行其职责，在与《公约》有关的科技领域向大会、执理会、或各缔约国提供专门咨询意见。
- 1.12 科学咨询委员会于1998年9月21日至25日在海牙举行了第一次会议，选举法国的克劳德·厄翁博士为主席，美利坚合众国的威尔·卡本特博士为副主席。根据委员会的建议，总干事建立了下述四个临时工作组：分析程序（主席为芬兰的马亚塔·劳提欧教授）、现场监测设备（主席为德国的盖尔哈德·马茨教授）、化学武器销毁技术（主席为意大利的吉奥尔吉奥·莫德纳教授）、以及蓖麻毒素生产的申报（主席为大不列颠及北爱尔兰联合王国的托马斯·因奇博士）。应总干事的请求，科学咨询委员会还讨论了石房蛤毒素转让的问题，并起草了给总干事的这方面的一项建议。就此问题于1998年9月23日至24日与上述委员会会议同时在海牙举行了一次技术研讨会，会上介绍了科学技术方面的知识。

行政与财务问题咨询机构

- 1.13 行政与财务问题咨询机构1998年举行了三次会议，4月14日至16日，7月27日至8月1日，以及9月21日至23日，产生了下述报告：ABAF-II/2，1998年4月24日，ABAF-III/6，1998年8月14日，以及ABAF-IV/3，1998年9月23日。
- 1.14 在这些会议上咨询机构起草了其议事规则，审议了1997年及1998年预算执行情况 and 财务报表并作出建议，并就1999年预算、工作人员条例、公积金、以及其他财务问题提出了意见。

2. 销毁活动

- 2.1 《公约》要求所有宣布拥有化学武器的缔约国以安全和对环境无害的方式销毁这些化学武器。任何拥有化学武器的缔约国都必须在生效后 10 年内销毁这些化学武器。在例外情况下，大会可以将此一期限最多延长五年。《公约》确定了销毁的速度和顺序，这将由持续驻扎在现场的禁止化学武器组织视察员进行核查。
- 2.2 《公约》还要求宣布现在或过去拥有化学武器生产能力的缔约国最迟在生效后 10 年，即 2007 年 4 月 29 日，销毁所有有关的设施。或者，缔约国可以请求允许将这些设施改装用于和平目的。此类将化学武器生产设施用于《公约》不加禁止的目的的请求，可以为缔约国在《公约》对其生效以前已经用于此类目的的任何设施提出，也可以为缔约国计划用于此类目的的设施提出。值得注意的是，将化学武器生产设施改装用于《公约》不加禁止的目的有两个条件，即设施的所有专用设备需予以销毁，而且使其有别于通常用于《公约》不加禁止的目的的建筑和结构的所有特征需予以消除。对于在《公约》对缔约国生效前即已用于和平目的设施，有关缔约国在其请求中应当证明没有使用任何专用设备和任何专用建筑，而且已通过《公约》规定的方法使专用设备和专用建筑停止使用。

宣布的化学武器拥有国

- 2.3 所有四个宣布拥有化学武器的缔约国—印度、俄罗斯联邦、美利坚合众国和另一个缔约国—都已经根据《公约》第三条第 1 款(a)项(5)目以及《核查附件》第四(A)部分第 6 款提交了所规定的总体销毁计划。
- 2.4 在报告所涉期间，在美利坚合众国继续按照 1997 年 11 月提交的详细年度销毁计划开展了化学武器销毁作业。1998 年 11 月，美利坚合众国提交了其 1999 年化学武器销毁详细年度计划。在报告所涉期间结束时，其他宣布拥有化学武器的缔约国的此类详细年度销毁计划正在根据总体计划中提出的总的销毁时间表进行编制，以便提交。有两个国家的详细年度销毁计划分别应当在 1999 年和 2000 年提交，有一个缔约国未能在 1998 年 12 月销毁过程开始以前提交其化学武器详细年度销毁计划。

老化学武器和 / 或遗留的化学武器

- 2.5 自从生效以来，有两个拥有 1925 年至 1946 年期间生产的老化学武器和 / 或遗留化学武器的缔约国—意大利和大不列颠及北爱尔兰联合王国—自愿地提交了它们的总体销毁计划。

对化学武器销毁的监测

- 2.6 截至 12 月 31 日，美利坚合众国一直在三个连续运转的化学武器销毁设施和四个非连续运转的化学武器销毁设施开展化学武器的销毁。截至 8 月，在美利坚合众国的一个设施进行的第三类化学武器的销毁已被证实彻底结束。

- 2.7 在从 1997 年 8 月 1 日开始在美利坚合众国正在运行的化学武器销毁设施开始监测活动起到 1998 年 12 月 31 日止的这一段时期，禁止化学武器组织视察组亲眼目睹在该缔约国销毁了总计大约 1,985.6 吨沙林神经毒剂和装在 2,086 个一吨容器中的芥子气糜烂性毒剂，以及 132,056 件一元弹药，263.9 吨二元组分，174,140 个二元毒气弹筒，201,592 枚二元射弹和 11,814 件第三类化学武器。
- 2.8 12 月，一个视察组观察了在另一个宣布拥有化学武器的国家进行的有限数量的（200 件）第三类化学弹药的销毁过程。
- 2.9 1998 年期间没有在任何其他缔约国进行销毁作业。

化学武器销毁设施

- 2.10 与四个缔约国根据《公约》第三条第 1 款(a)项和第四条以及《核查附件》第四(A)部分提交的宣布相结合，秘书处收到了第四(A)部分第 30、第 31 和第 32 款规定的涉及在两个缔约国内正在运转或计划运转的九个化学武器销毁设施的详细销毁设施资料。

化学武器生产设施

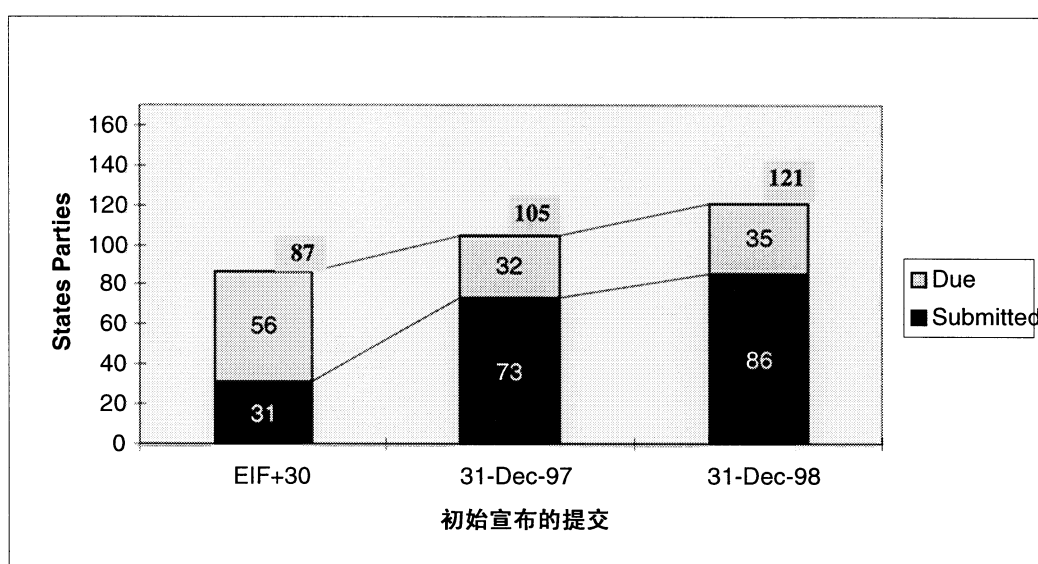
- 2.11 九个缔约国 — 中国、法国、印度、伊朗伊斯兰共和国、日本、俄罗斯联邦、大不列颠及北爱尔兰联合王国、美利坚合众国、和另外一个 — 提交了《公约》第三条第 1 款(c)项和第五条以及《核查附件》第五部分规定的现在和 / 或过去能力的宣布，与此有关的是，秘书处收到了涉及 12 个设施的总体销毁计划、七项年度销毁计划、14 项涉及 14 个设施的详细销毁计划，以及四项关于销毁的年度报告。
- 2.12 截至 12 月 31 日，在九个缔约国宣布的 59 个化学武器生产设施中，五个缔约国内的 11 个设施已经被证实得到了销毁。在当年年底时，另有几个设施的销毁证书正有待签发。在这些其他设施中包括了在 1995 年东京地铁事件中使用沙林进行袭击的新奥姆教教派使用的设施。禁止化学武器组织在 1998 年 12 月对此设施的销毁进行了核查。

3. 核查活动

宣布

总述

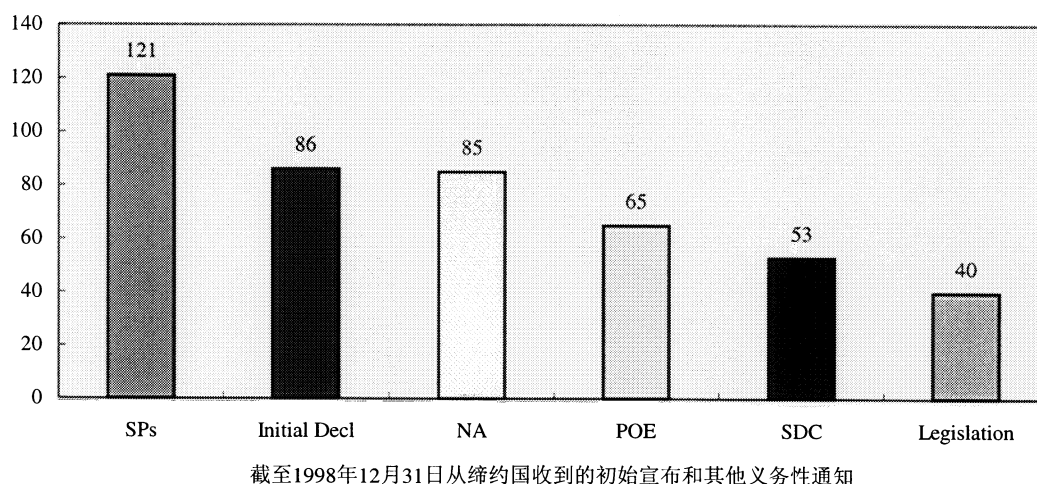
- 3.1 自生效起到 1997 年 12 月 31 日，总共提交了 73 份初始宣布，占缔约国总数的 70%。在 1998 年 1 月 1 日到 12 月 31 日期间，又有 13 个缔约国提交了它们的初始宣布。这样使得自生效以来提交初始宣布的缔约国总数增加到 86 个，占报告所涉期间结束时已经批准《公约》的 121 个缔约国的 71%。由于报告所涉期间缔约国总数增加了 15%，这一增长与 1997 年年底的情况相比只相当于 1%。截至 12 月 31 日，在 121 个缔约国中仍有 35 个国家尚未提交初始宣布。



- 3.2 1998 年，27 个缔约国（占 22%）提交了关于附表 1 化学品的转让以及上一年度（1997 年）活动的年度宣布，其中六个国家提交了零宣布。
- 3.3 总共有 49 个缔约国（占 40%）提交了关于涉及附表 2 和/或附表 3 和/或其他化学品的过去活动的年度宣布。
- 3.4 二十一个缔约国提交了关于附表 1 化学品 1999 年计划进行的活动和预计的生产的年度宣布，其中三个缔约国提交了零宣布。总共有 30 个缔约国（占 25%）提交了其 1999 年预计的附表 2 和/或附表 3 活动的年度宣布。在这 30 个缔约国中，有四个缔约国在预计的附表 2 和附表 3 活动方面提供了零宣布。
- 3.5 在 32 个提交了关于生产、加工或消耗附表 2 化学品的厂区和 / 或生产附表 3 化学品的厂区的宣布的缔约国中，有 19 个缔约国，占总数的 59%，提供了关于在作出宣布时采用的标准的资料。在这 32 个缔约国中，27 个缔约国提交了关于其附表 2 和附表 3 厂区宣布适用的低浓度阈值的资料。
- 3.6 1998 年，秘书处继续向根据《保密附件》第 2 款(b)项(1)目提出请求的缔约国提供了宣布中的资料。截至 12 月 31 日，22 个缔约国—澳大利亚、奥地利、加拿

大、中国、古巴、芬兰、法国、德国、印度、爱尔兰、意大利、日本、科威特、挪威、巴基斯坦、波兰、大韩民国、俄罗斯联邦、瑞典、瑞士、大不列颠及北爱尔兰联合王国和美利坚合众国—已经收到了索取的资料。

- 3.7 截至 12 月 31 日，秘书处从缔约国收到的《公约》规定应在生效后 30 天内提供的通知如下：65 项关于视察组入境点的通知；以及 52 项关于非定班飞机适用的常设外交放行号码的通知。截至同一日期，还收到了 86 个缔约国关于其国家主管部门的通知，以及收到了 40 个缔约国提供的关于履约立法的资料。以下图表显示了自生效起至本报告所涉期间结束时初始宣布以及其他各项义务性通知的提交情况。本报告附件 4 对此作了更加详细的说明。



化学武器和化学武器相关设施的宣布

- 3.8 四个缔约国—印度、俄罗斯联邦、美利坚合众国和另一个缔约国—宣布了目前在 33 个化学武器储存设施拥有化学武器。
- 3.9 截至 12 月 31 日，有七个化学武器销毁设施在美利坚合众国国内运转，在另一个缔约国内的另一个化学武器销毁设施的销毁作业已经开始，同时秘书处注意到在其他做出宣布的缔约国内的其他化学武器销毁设施的建设正在进行。
- 3.10 九个缔约国—中国、法国、印度、日本、俄罗斯联邦、大不列颠及北爱尔兰联合王国和美利坚合众国，以及另外两个国家—宣布了现在或者过去拥有的化学武器生产能力。截至 12 月 31 日，上述九个缔约国宣布的化学武器生产设施总数为 59 个。所有化学武器生产设施都已经证实停止了活动。在这 59 个宣布的化学武器生产设施中，有 11 个已经被秘书处证实为彻底销毁。

- 3.11 截至 12 月 31 日，在宣布了化学武器生产设施的九个缔约国中，有四个国家表明它们打算根据《核查附件》第五部分第 64 和 65 款提出请求将 12 个化学武器生产设施用于《公约》不加禁止的目的。其中两项请求涉及的两个化学武器生产设施分别位于大不列颠及北爱尔兰联合王国和美利坚合众国，并已于 1997 年 12 月由大会第二届会议予以批准。在报告所涉期间结束时，另有两项改装请求已经提交执理会。其余的 36 个设施应在《公约》规定的 10 年期限内进行销毁，除非拥有这些设施的缔约国决定在《公约》对其生效四年内提出将其改装用于和平目的。
- 3.12 位于另外两个缔约国内的两个设施的具体地位问题，已经由秘书处和有关缔约国进行了讨论。在其中一例中（波兰），设施已于 1998 年 12 月被销毁¹。关于另外一个缔约国的设施，在本报告所涉期间结束时，秘书处仍在与有关缔约国讨论这一问题。²

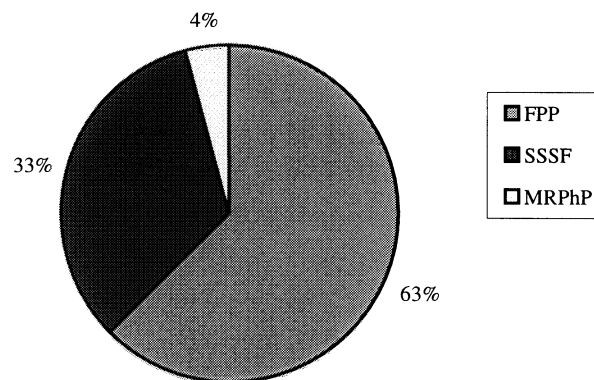
老化学武器和 / 或遗留的化学武器

- 3.13 截至 12 月 31 日，六个缔约国—比利时、法国、德国、意大利、日本和大不列颠及北爱尔兰联合王国—宣布在其领土上的老化学武器，三个缔约国—中国、意大利和巴拿马—提交了关于在其领土上的遗留的化学武器的宣布。日本做出了一项关于在另一个缔约国领土上的遗留化学武器的宣布。

与附表化学品有关的设施

附表 1 宣布

- 3.14 截至 12 月 31 日，19 个缔约国宣布了总共 24 个附表 1 设施。这些设施的构成如下：八个单一小规模设施，15 个防护性目的设施；以及一个用于医疗、研究和制药目的的设施。



附表1设施的构成

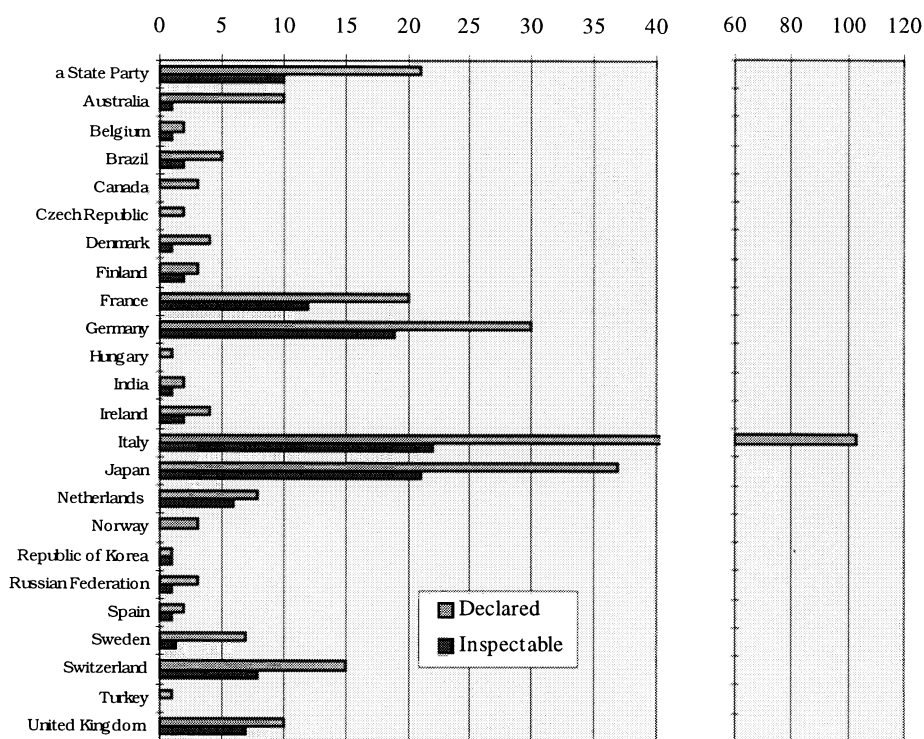
¹ 秘书处于1999年1月证实了该设施的销毁，并于其后告知执理会，它认为这一问题已经解决。

² 1998年结束以后，该缔约国通知秘书处，它打算在1999年4月销毁该设施。

附表 2 宣布

3.15 截至 12 月 31 日，24 个缔约国根据《公约》第六条和《核查附件》第七部分提供了涉及生效前三个日历年（1994 年至 1996 年）的附表 2 厂区的初始宣布。这些缔约国还提交了其关于 1997 年过去活动的年度宣布。

3.16 在宣布的 297 个涉及生产、加工或消耗活动的附表 2 厂区中，有 119 个被确定为应视察设施。在这些附表 2 厂区中，总共有 246 个，占 83%，是由八个缔约国—澳大利亚、中国、法国、德国、意大利、日本、瑞士和大不列颠及北爱尔兰联合王国—宣布的，其中每一个国家都宣布了 10 个或 10 个以上附表 2 厂区。在 119 个应视察附表 2 厂区中，84 个，占 71%，位于五个缔约国—中国、法国、德国、意大利和日本。以下图表显示了宣布的和应视察的附表 2 活动厂区的分布情况。



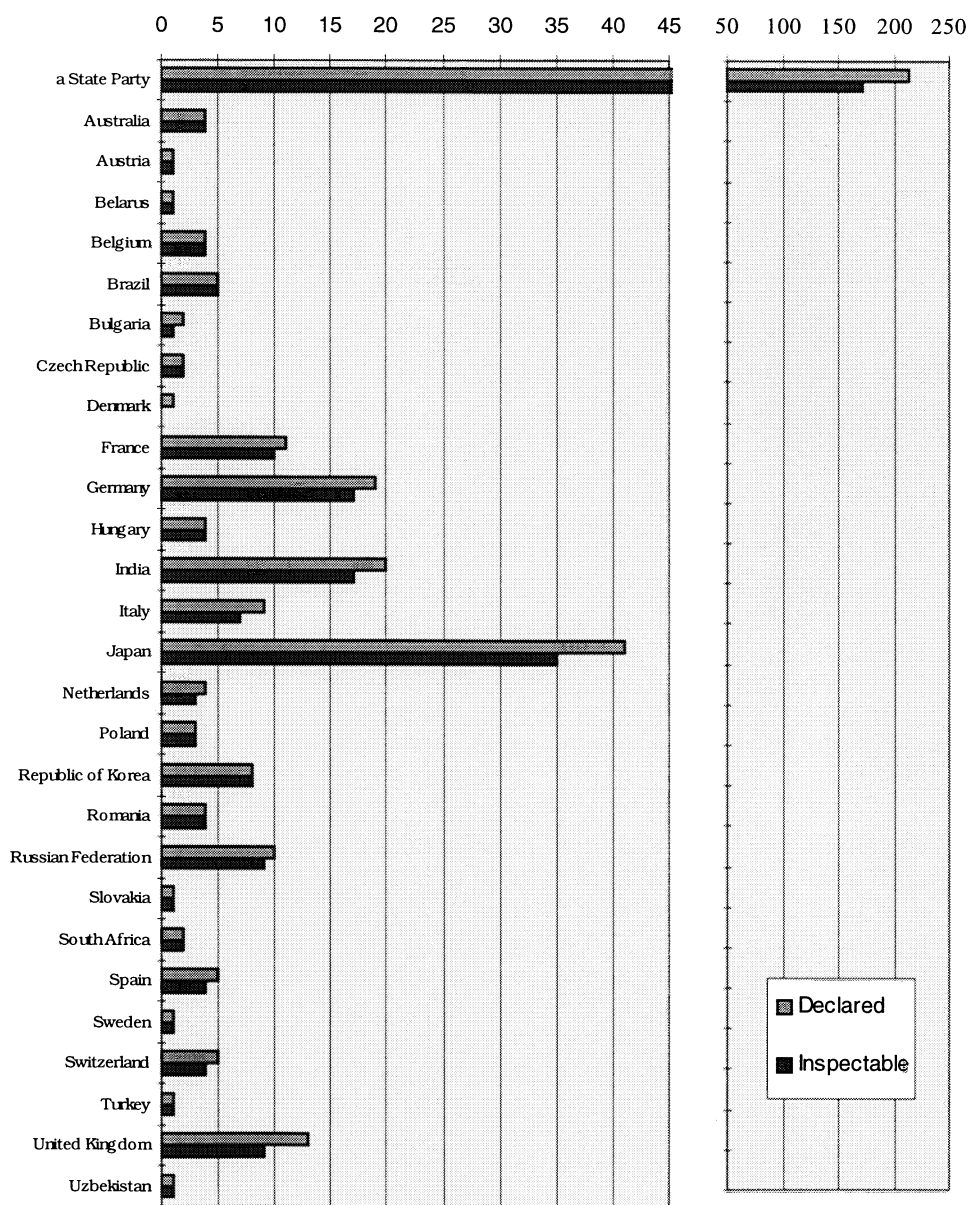
宣布的和应视察的附表 2 厂区

3.17 已宣布的附表 2 厂区的数目仍然低于 400 这一大会第二届会议为禁止化学武器组织 1998 年预算目的通过的规划假设数字。一些缔约国认为，尽管附表 2 厂区的数字是以估计为基础的，而且总是需要根据经验进行审查，但是在假设数字和实际宣布的数字之间存在相当大的差异，其主要原因还在于有些宣布尚未做出或尚不完整。另有缔约国认为，秘书处进行的分析表明，一些缔约国可能低估了需要宣布的加工和消耗厂区的数字。其中一个可能的原因是在查明用户（加工者和消耗者）方面可能存在着困难。

附表 3 宣布

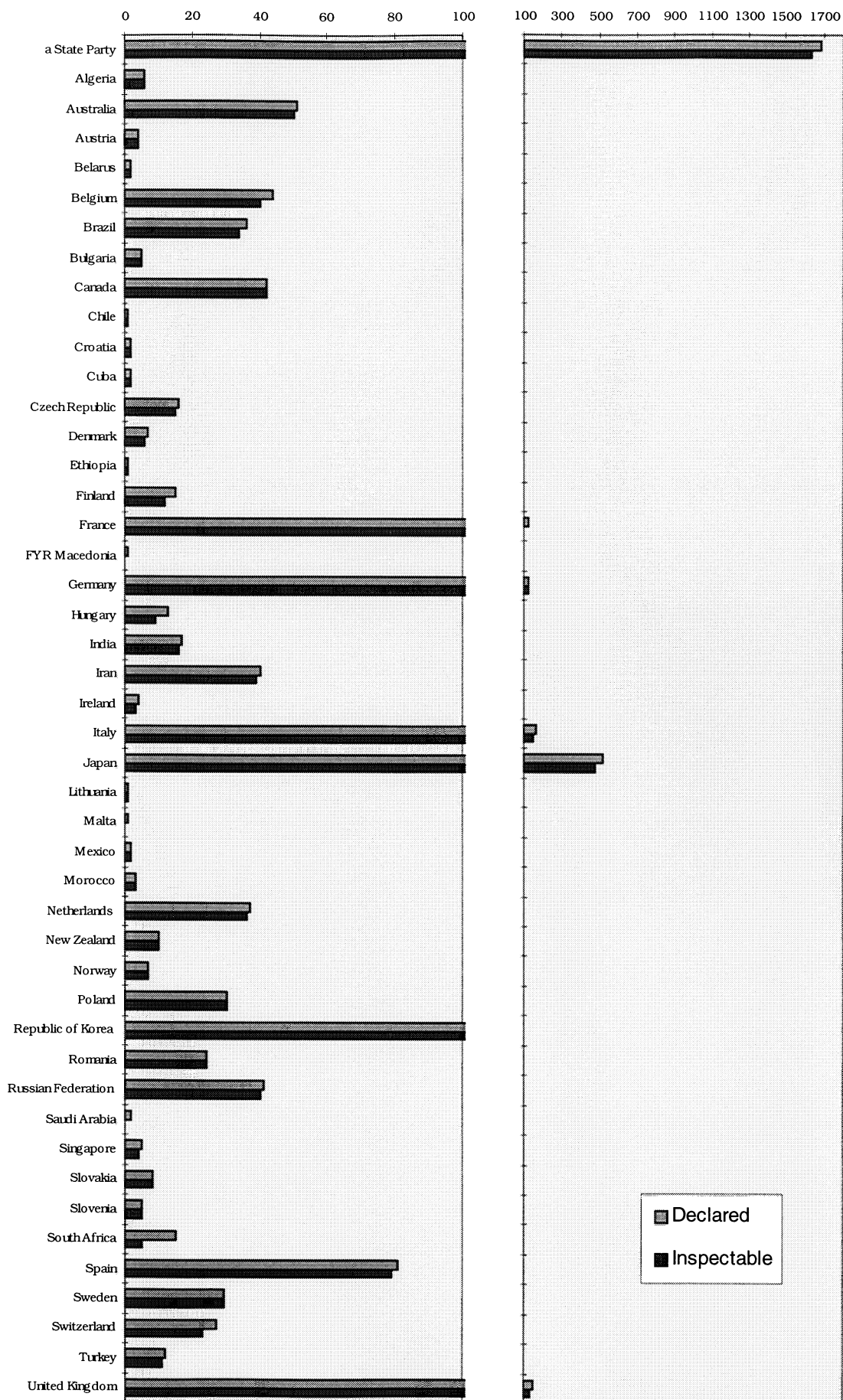
3.18 截至 12 月 31 日，28 个缔约国根据《公约》第六条和《核查附件》第八部分宣布了涉及上一日历年（1997 年）的附表 3 厂区资料。

3.19 同宣布的附表 2 厂区的情况一样，395 个宣布的附表 3 厂区的地理位置仍然主要集中于亚洲、东欧和西欧及其他地区（94%）。有 27 个缔约国拥有应视察的附表 3 厂区。在总共 329 个应视察厂区中，76% 位于五个缔约国——中国、法国、德国、印度和日本——其中每一个国家都拥有 10 个或 10 个以上应视察的附表 3 厂区。与附表 2 厂区的情况一样，出于同样原因，宣布的附表 3 厂区的数目仍然低于 500 这一大会第二届会议为禁止化学武器组织 1998 年预算目的通过的规划假设数字。



宣布的和应视察的附表 3 厂区
《核查附件》第九部分（关于其他化学生产设施的制度）

- 3.20 四十七个缔约国宣布了 3,506 个生产特定有机化学品的厂区，其中 3,314 个被判定为应视察厂区。宣布的特定有机化学品厂区数目大大低于 6,000 - 15,000 这一大会第二届会议为禁止化学武器组织 1998 年预算目的通过的规划假设数字，其原因与附表 2 和附表 3 厂区的情况一样。



附表化学品的转让

附表 1 化学品转让的通知

- 3.21 缔约国按规定应当在将附表 1 化学品转让给另一缔约国之前至少 30 天将任何计划的转让通知秘书处。1998 年，向秘书处通知了 126 项附表 1 化学品的转让。这些转让涉及五个出让缔约国和 22 个接收缔约国。其中 92% 是石房蛤毒素的转让。转让频繁程度占第二位的附表 1 化学品是蓖麻毒素（占转让的 6%）。
- 3.22 秘书处在把接收缔约国的转让通知与出让缔约国的转让通知一一核对的过程中继续遇到了困难。这可以归咎于各种各样的问题，其中包括所列附表化学品的数量有误、转让被取消，以及同一项转让作出了多项通知。秘书处已经建议，出让缔约国应当与其有关的接收缔约国商定采用一种独特的编码系统，以便于识别来自两方面的通知。
- 3.23 执理会在其第十二届会议上审议了在为医疗 / 诊断目的转让石房蛤毒素的情况下提前作出通知的问题。执理会决定，为了在涉及为医疗 / 诊断目的转让少量的石房蛤毒素的情况下执行《公约》的有关条款，当严格遵守提前 30 天通知的规定会妨碍满足一项具体的公共健康需要时，转让缔约国可以将其在此后 270 天内向缔约国进行此类转让的打算向秘书处作出一项初步的提前通知。执理会还决定，接受转让的缔约国有义务在接到转让时通知秘书处。有两个出让缔约国——加拿大和美利坚合众国——在 1998 年 10 月和 11 月向秘书处提交了此类通知。

缔约国之间附表 2 化学品和附表 3 化学品的转让

- 3.24 正如在本组织关于 1997 年 4 月 29 日至 12 月 31 日期间《公约》实施情况的报告（C-III/3，1998 年 11 月 20 日）中所述，在相当数量的缔约国初始宣布中，1997 年宣布的附表 2 和附表 3 化学品转让的全国合计数据中缺乏一致性。结果，90% 以上的宣布的转让，进口缔约国和出口缔约国提供的数据不相吻合，有些情况下，进口化学品和出口化学品的数量相差一个数量级或更多。在初步评估了 1997 年过去活动的年度宣布后，似乎在一些缔约国宣布的附表 2 和附表 3 化学品转让数据中存在类似的出入。1998 年，秘书处开始了与有关缔约国进行澄清的工作。截至 1998 年 12 月 31 日，在接触的 74 个缔约国中，只有 19 个，占 25%，对秘书处的澄清请求作出了答复。由于答复的数量有限，同时一些缔约国强调在提供所需资料方面存在各种困难，因此秘书处未能在此问题上得出任何结论。

对非《公约》缔约国进行的附表 2 和附表 3 化学品转让

- 3.25 四个缔约国报告了向六个非《公约》缔约国所作的附表 2 化学品转让。在 1998 年向非《公约》缔约国出口的总共 172 吨附表 2 化学品中，有一种化学品，即 N,N-二甲氨基氯乙基盐酸盐，占 64%。十五个缔约国报告了向 19 个非《公约》缔约国进行的 65 项附表 3 化学品出口转让。在总计 5,795 吨化学品中，三种化学品——三乙醇胺、亚硫酸氯和氯化苦（三氯硝基甲烷）——共占 82%。

视察

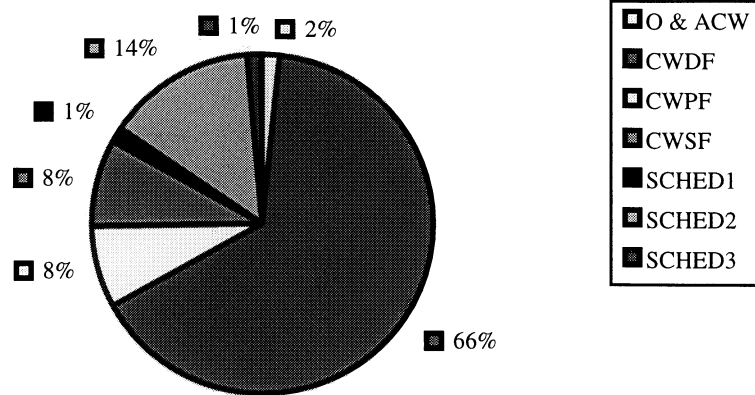
总述

- 3.26 与上一份报告所涉期间相比，视察活动在 1998 年以更快的速度继续进行。因此，在 1998 年 1 月 1 日至 12 月 31 日期间，共在 26 个缔约国对 198 个现场进行了 261 次视察。开展的视察次数与实际被视察厂区的数量之间的差别反映了以下事实，即就化学武器生产设施而言，一些生产设施接收了两次或两次以上的视察，同时由几个视察组通过定期轮换，保持了视察员在美利坚合众国化学武器销毁设施的长期驻扎。总共投入了 16,927 个视察员日。
- 3.27 这些数字反映出，平均每个月访问了 16 个视察现场，并且每个月进行了 22 次视察，投入了 1,410 个视察员日。
- 3.28 下表反映了 1998 年完成的视察次数和类别，以及每一类视察的视察员日数字和其他关于视察活动的合计统计数字。

1998 年完成的视察

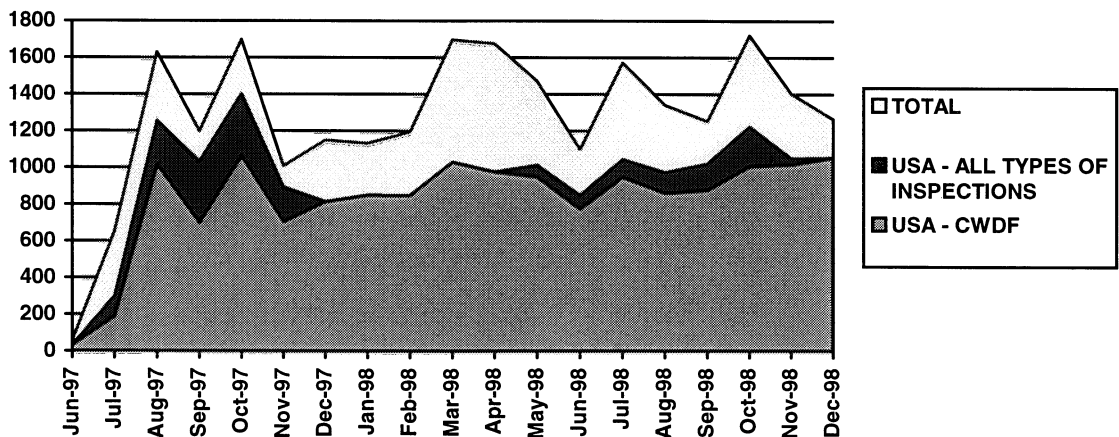
	视察次数	现场数目	视察员日
遗留化武	6	6	154
化武销毁	62	8	11,224
化武生产	60	51	1,256
化武储存	31	31	1,378
老化武	8	8	122
附表 1	13	13	224
附表 2	68	68	2,329
附表 3	13	13	240
总计:	261	198	16,927

- 3.29 在视察局于 1998 年记录的总计 16,927 个视察员日中：
- (a) 14,134 个视察员日，即占总数的 84%，被用于与化学武器有关的视察（化武销毁设施、化武储存设施、化武生产设施）。在所有视察员日中，2,793 个视察员日，即占 16%，被用于进行工业视察：



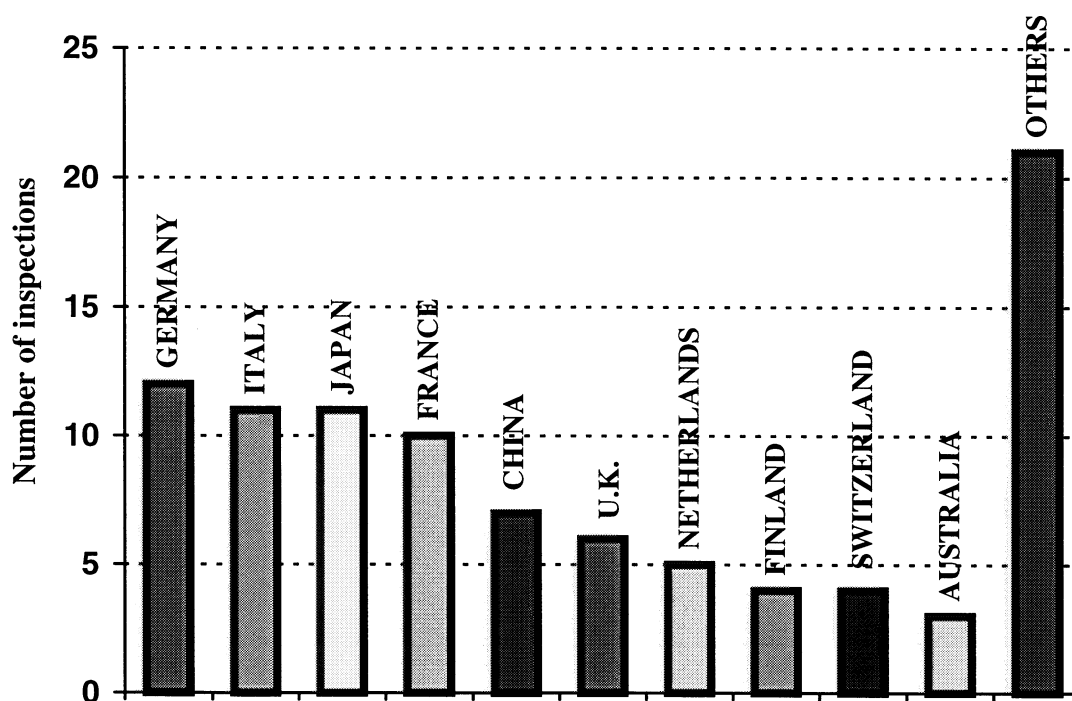
1998 个各类视察的视察员日百分比

- (b) 12,048 个视察员日，即占视察员日总数的 71%，被用于美利坚合众国，其中 11,206 个视察员日，即占视察员日总数的 66%，被用于在化武销毁设施对销毁活动进行持续的监测。以下图表反映了自生效起到本报告所涉期间结束为止每个月在视察活动上分配的视察员日的情况（总计/美国—所有类型的视察 / 美国化武销毁设施）：



生效至 1998 年 12 月 31 日期间每月的视察日
(总计/美国—所有类型的视察 / 美国化武销毁设施)

3.30 以下图表反映了每一被视察缔约国 1998 年在第六条下进行的视察的次数。“其他”组中包括了只接受两次或两次以下视察的缔约国（比利时、巴西、加拿大、丹麦、印度、爱尔兰、挪威、波兰、俄罗斯联邦、南非、西班牙、土耳其、美利坚合众国和另一个缔约国）。本报告附件 5 载有 1998 年进行的视察总结。



1998 年在第六条下进行的视察的次数
(附表 1 设施以及附表 2 和附表 3 厂区)

3.31 在秘书处 1998 年进行的第六条视察涉及的部分费用包括以下内容（以荷兰盾计）：

(a)	旅费和每日生活津贴	3,522,383
(b)	运输—视察设备（货物）	5,937
(c)	口译费用	571,939

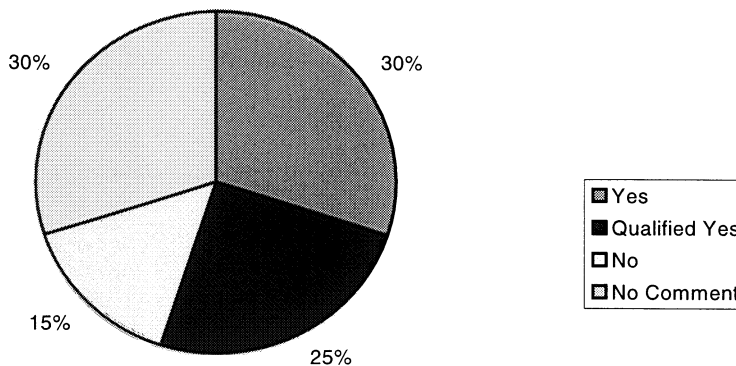
3.32 禁止化学武器组织在 1998 年期间对七个缔约国内的化学武器销毁设施、化学武器储存设施和化学武器生产设施执行了 153 次任务。根据《公约》第四和第五条的规定，对此类设施的核查费用应当由有关缔约国承担。为此目的，总共为 1998 年的视察向这些缔约国开出了 8,184,920 荷兰盾的帐单（按缔约国分别列出的详细情况见本报告附件 6）。

3.33 秘书处为提高核查制度的总体效力并同时尽可能减少与视察有关费用继续进行了努力。下表反映了在报销费用、视察员日数和旅费方面 1998 年的实际数字以及与之对应的在筹备委员会制定的初始假设基础上计算出的数字。由于秘书处的努力—其结果是通过实施连续视察的概念、缩小视察组规模和减少在现场逗留时间，以及仔细规划和开展视察得以实现的— 1998 年在所有宣布拥有化学武器的国家中进行的化学武器视察的应报销费用比最初的假设少大约 800 万荷兰盾，

即 52%。按视察员日计算，化学武器设施视察的节余总计大约为 11,400 个视察员日，节省 45%；旅费减少了大约 450 万荷兰盾，即节省 84%。应当指出，报销费用是在关于《公约》第四条和第五条下的核查费用的协议基础上计算的，遗留化学武器和老化学武器现场的视察没有包括在内。

重大的发展

- 3.34 在俄罗斯联邦于 1997 年年底批准了《公约》之后，在俄罗斯联邦的视察于 1998 年上半年开始。对该缔约国内 24 个宣布的化学武器生产设施的初始视察，大部分已于 1998 年 3 月/4 月完成。对俄罗斯联邦七个宣布的化学武器储存设施的视察也已经结束。同在任何缔约国开始视察的情况一样，最初时遇到了一些问题，但是视察组和被视察缔约国对出现的操作和后勤问题都找到了令人满意的解决办法。秘书处与被视察缔约国建立了一种定期磋商制度，从而帮助推动了若干后续的与核查和宣布有关的问题的澄清。
- 3.35 1998 年期间，工业视察按大约每月六次的速度进行。截至 12 月 31 日，已对九个缔约国中的 13 个附表 1 设施和 18 个缔约国中的 68 个附表 2 厂区进行了视察。附表 3 厂区的视察于 1998 年开始，当年对八个缔约国的 13 个此类厂区进行了视察。
- 3.36 为了寻找其他途径减少其核查工作的费用，秘书处于 1998 年 3 月与当时已根据第六条的规定宣布了设施和厂区的 34 个缔约国进行了接触。提出的问题是，考虑到此一作法显然有可能为本组织节省经费和资源，有关缔约国能否允许对其领土上的或在其领土与相邻缔约国领土之间的附表 1、附表 2 和附表 3 设施 / 厂区进行连续视察。
- 3.37 在对秘书处的请求作出答复的 19 个缔约国中，六个缔约国表示它们将无条件地接受在其领土上和在其领土与另一缔约国领土之间进行连续视察，三个缔约国表示它们不接受在其领土上进行连续视察。六个缔约国没有提及它们是否将允许在其领土与另一缔约国领土之间进行连续视察。五个缔约国对在其本国领土上进行连续视察表示了有条件的许可，而有三个缔约国对连续视察期间的保密问题表示了具体的关切。尽管并不是所有缔约国都针对此一问题作了答复，但是秘书处已开始借助收到的哪怕是很有限制的答复，以最经济的方式对其附表 1、附表 2 和附表 3 视察进行规划，凡在适当情况下均进行连续视察。



STATES PARTIES ANSWERS WITH REGARD TO THE CONCEPT OF SEQUENTIAL INSPECTIONS

对与化学武器有关的设施的视察

- 3.38 对化学武器设施的视察占据了秘书处 1998 年视察活动的主要部分。在这些对化学武器生产设施、化学武器储存设施和化学武器销毁设施进行的系统视察中，大量的化学武器弹药和生产能力被秘书处证实得到了销毁。
- 3.39 总的来说，对化学武器设施的视察开展顺利，但也有各种不同的情况，提出了一些问题，需要进一步磋商。有些情况得到了解决，有些情况在 1998 年结束时仍在磋商之中。这些问题大多涉及对具体文献的要求、为跟踪化学武器的储存和销毁所做的各种安排，以及根据《公约》的规定在周界内的某些项目是否应当宣布。

老化学武器和 / 或遗留化学武器的核查

- 3.40 在老化学武器和 / 或遗留化学武器的视察中遇到了一些问题。除其他原因外，由于普遍存在的储存条件以及在有些情况下出于安全原因对宣布项目所作的双重包装，使得秘书处无法根据《公约》对宣布的全部内容进行证实。对此问题的一个可能的解决办法是采用一些新的无损评估视察设备项目，例如 X 光和氢浓度测量设备。在报告所涉期间结束时，已经采购了 X 光设备。秘书处已经开始为禁止化学武器组织的一些视察员提供禁止化学武器组织设备使用方面的认证，同时已经为评估目的订购了一套氢浓度测量设备。
- 3.41 截至 1998 年年底时尚未解决的一个未决事项是“1925 年至 1946 年期间生产的化学武器可用性的评估准则”。由于在可用性问题上缺乏商定的准则，结果使得 1998 年期间对宣布的 1925 年至 1946 年老化学武器现场进行的初始视察的视察报告无法定稿。
- 3.42 亚当氏剂应作为化学武器宣布还是作为控暴剂宣布以及对此一化学品应当适用的核查制度问题，在 1998 年未能得到解决。

老化学武器和 / 或遗留化学武器视察涉及的费用

- 3.43 在报告所涉期间，执理会连续三次—在其第十届、第十一届和第十二届会议上—再次审议了与老化学武器和 / 或遗留化学武器的视察有关的费用分配问题。主席之友进行了大量的努力，向执理会提交了两份决定草案，一份涉及老化学武器的核查费用，另一份涉及遗留化学武器的核查费用，但尽管如此，在这些问题上未能达成一致。这种缺乏协商一致的情况使得大会在其第三届会议上作出一项决定，将这些问题重新交给执理会进一步审议，以便提出适当的建议，由大会第四届会议作出决定。

与附表化学品有关的设施的核查

《核查附件》第六部分下的核查活动

- 3.44 在 1998 年期间，有 12 个附表 1 设施接受了系统视察，有一个设施接受了初始视察。截至 1998 年年底，秘书处发现需要进一步关注的主要问题是需要对宣布作出修正，只有一个附表 1 设施例外，秘书处对该设施寻求了进一步澄清。本报告附件 7 载有在报告所涉期间执理会批准的设施协定的详细资料。

《核查附件》第七部分下的核查活动

- 3.45 1998 年期间，68 个附表 2 厂区接受了初始视察。四个缔约国—法国、德国、意大利和日本—在 1998 年下半年接受了大部分的附表 2 视察。在 1998 年附表 2 视察最后视察报告中指出需要引起进一步关注的主要问题是需要对宣布作出修正。在这些初始视察后，起草了八项设施协定草案，在报告所涉期间结束时正在与有关被视察缔约国进行谈判。关于在 1998 年年底时仍在审议之中的大量设施协定，应当注意到，许多协定的缔结都因在例如附表 2 厂区的再视察频率等未决事项上未取得一致意见而被搁置起来。在一些情况下，缔约国还选择了这样一种作法，即它们希望先由禁止化学武器组织决策机构就一项设施协定达成一致意见，然后再为其领土上的同样类型的其他设施缔结协定。

《核查附件》第八部分下的核查活动

- 3.46 在 1998 年期间开始了《核查附件》第八部分条款下的核查活动。十三个附表 3 厂区接受了视察。同在附表 2 厂区进行的核查活动的情况一样，发现需要进一步关注的主要问题也是有必要对被视察缔约国提交的宣布作出修正。被视察缔约国都没有要求为被视察设施起草一项设施协定。

与视察有关的操作问题

- 3.47 正如视察组在 1998 年的各项最后视察报告中表示的那样，被视察缔约国的合作一直很好。
- 3.48 在报告所涉期间，出现了一些与视察的进行有关的操作问题，包括对核可视察设备的使用限制，以及对保密通讯设备的使用限制。

- 3.49 在一些情况下，视察报告提到了对无损评估设备的使用限制，这些限制与被视察缔约国的国内标准 / 国家认证要求有关。这些限制使得视察组无法迅速对物品进行检查或者对容器所装物品进行检查，特别是影响到区分类似容器所装物品的能力。
- 3.50 另一个与设备有关的问题是全球定位系统的使用，该设备在一些视察过程中因国家政策考虑的理由被拒绝使用。不过，在所有这些情况中，视察组都能够通过使用地图等替代方法以及通过借助设施外面的参照物确定设施的坐标，按照《公约》的要求核实了有关设施的准确位置。
- 3.51 应当指出，尽管视察组在报告所涉期间遇到了上述操作问题，但是它们每次都仍然能够完成它们的任务，只不过有时做了相当大的额外努力或克服了额外的困难。为了解决目前在禁止化学武器组织视察组使用核可设备方面仍然存在的某些问题，秘书处与一些缔约国举行了磋商。

核查活动的技术保障

视察设备

- 3.52 1998 年秘书处增加了一些最常用视察设备项目的存货，以便对所有视察提供有效的支持。
- 3.53 秘书处还通过采购便携式 X 光设备和确定氢浓度测量设备的采购（将于 1999 年交货），以及为工作人员提供培训和资格认证并制定各项无损评估程序，改进了它的无损评估能力。通过采购轻便的卫星电话和保密传真机以及超高频和甚高频短程无线电，使视察通讯得到了升级。通过采购小组洗消包和安全灯，以及旨在用于一些缔约国的极度寒冷条件下的经过改进的防寒服装，使视察员的个人防护水平得到了提高。
- 3.54 应总干事对国家主管部门发出的邀请，四个缔约国—日本、巴基斯坦、南非和美利坚合众国—的代表参观了位于赖斯韦克市的禁止化学武器组织设备仓库，以便熟悉核可的视察设备项目。
- 3.55 在报告所涉期间，秘书处建立了一个内部特别工作小组，其任务是在获得的操作经验的基础上确定是否需要任何新的设备项目，以填补在确定的操作要求中的空白，同时确定现有核可设备项目的技术规格有哪些地方需要修订，以便提交大会第四届会议。特别工作小组制定的清单包括了满足以下要求的设备项目：
- (a) 作出改进以确保视察组的健康和安全；
 - (b) 改进视察过程中的后勤和行政管理；
 - (c) 在核可设备清单上增加现场监测设备并发展能够减少《公约》第四条和第五条下的核查费用的现场监测概念；以及
 - (d) 确立禁止化学武器组织的采样、样品制备和分析程序。

现场分析

- 3.56 在报告所涉期间，在任何视察中都没有携带分析设备，只有 1998 年 2 月在大不列颠及北爱尔兰联合王国开展的模拟质疑视察例外。此项演习提供了宝贵的资料，从而导致了秘书处分析程序的调整以及对现场分析设备提出了建议的修正。制定了一项总的现场分析程序，以及有关的现场取样、分样、样品制备、样品分析和全程监管及文献记录的详细程序。
- 3.57 目前，在化学武器销毁设施视察现场和其他一些规定现场对系统化的被视察缔约国分析所作的例行监测向以往一样继续进行。这些分析是使用被视察缔约国的设备、程序和设施进行的，有的由视察组成员进行，有的由被视察缔约国代表在视察组在场的情况下进行。当被视察缔约国的程序因其内在原因无法作出识别时（例如当色谱分析缺乏质谱识别时），已向被视察缔约国建议，今后将随机采用禁止化学武器组织的独立分析能力，以便证实被销毁的化学品的特性。

效能水平测试和实验室的指定

- 3.58 《公约》规定，当视察组认为必要时，可在本组织指定的实验室对样品进行现场外分析。这些实验室应当达到大会第一届会议通过的指定标准，即建立起国际公认的质量保证制度；在它们寻求指定的任务方面已经获得国际公认的认证机构的认证；定期参加并顺利通过实验室同业效能水平测试。为了保持被指定的资格，指定实验室每年必须参加并顺利通过至少一次水平测试，以证明它们不断保持水平。本组织已经指定了七个缔约国—中国、芬兰、荷兰、大韩民国、瑞典、瑞士和美利坚合众国—的七个实验室，它们都根据上述标准顺利地通过了它们连续参加的最后三次水平测试（本报告附件 8 载有截至 1998 年 12 月 31 日的所有指定实验室名单）。
- 3.59 1998 年期间进行 / 开始了两次正式效能水平测试（第四次和第五次）。第四次正式效能水平测试于 1998 年 5 月 19 日至 1998 年 6 月 17 日期间进行，总共来自 20 个缔约国的 21 个实验室参加了测试。测试样品由瑞士的斯匹兹核化实验室制备和分发，结果由芬兰化学武器公约核查研究所评估。
- 3.60 参加第四次测试的 21 个实验室中，12 个达到了通过的标准并且可以打分。其中五个实验室识别出了测试样品中的所有化学品。
- 3.61 第五次正式效能水平测试的样品分发于 1998 年 12 月 3 日开始。测试样品由大韩民国 GSRDC-4 实验室制备和分发。总共有来自 17 个缔约国的 20 个实验室参加了测试。

禁止化学武器组织中央分析数据库

- 3.62 1998 年，秘书处从芬兰化学武器公约核查研究所收到了禁止化学武器组织中央分析数据库的新的电子版本。

- 3.63 在大会第一届会议通过的临时认证程序的基础上对数据库所作的认证已经结束，并且已经向那些提出正式要求的缔约国印发了硬拷贝文本。此后该数据库被解密，对载有全部核可数据的新数据库版本的汇编和认证已经开始。由于认证程序的各项要求以及资源方面的限制，在 1998 年期间未能推出新的数据库拷贝。截至 1998 年年底，有七个缔约国—捷克共和国、芬兰、德国、印度、意大利、美利坚合众国和津巴布韦—提出的关于数据库拷贝的正式要求尚未得到满足。
- 3.64 截至 12 月 31 日，禁止化学武器组织中央分析数据库所有核可数据的情况如下：936 个核磁共振图谱；712 个质谱图谱；310 个红外图谱和 155 个气相色谱保留指数。鉴于秘书处有可能需要在现场在没有商业数据库支持的情况下以盲目模式操作它的气相色谱 / 质谱仪，禁止化学武器组织中央分析数据库中质谱图谱数量有限，继续引起了关切。

4. 国际合作、防护、和援助

缔约国关于其防护目的方案的资料

- 4.1 第十条第 4 款要求缔约国每年递交关于其防护性目的国家方案的资料。已有 10 个缔约国向秘书处提供了有关防护目的国家方案宣布的资料，但是此种国家宣布的内容尚有待商定。

化学武器防备数据库

- 4.2 第十条第 5 款要求秘书处至迟于《公约》生效后 180 天建立并维持一个数据库，其中存有可方便获得的关于各种化学武器防备手段的资料。在 1998 年期间一直不断地为获得数据库更多的材料进行工作，对包括书籍和科技报刊文章在内的 300 多件材料进行了处理，将其摘要和关键词语纳入数据库。
- 4.3 数据库中大部分材料只有英文。秘书处一直在努力获取其他五种《公约》语文的材料，尽管这方面有一些困难。

协调和提供援助

- 4.4 本组织为履行第十条援助条款下的义务进行了大量的工作。在威胁或实际使用化学武器或控暴剂作为战争手段的情况下，有关缔约国有权请求援助，而本组织则有义务提供援助。为达到并维持能够对第十条援助请求作出反应的完备状态禁止化学武器组织采用了下述措施。

调动和协调对援助请求的国际反应的国际机制

- 4.5 根据第十条第 7 款(b)项和(c)项，共有 22 个缔约国已经作出了援助承诺，其中三个还已向自愿基金提供了捐款。另有三个缔约国表示愿意考虑与本组织签定双边援助协定，但在报告所涉期间并未签署任何此类协定。在这方面，在海牙举行了两次援助协调讨论会，在索菲亚（保加利亚）举行了一次。对作出援助提议的缔约国进行了一些访问，以便核实其提议的实用性以及短时间内的便于提供性。还与有关的国际组织，除其他外，联合国人道主义援助办公室以及国际红十字会委员会举行了协调提供援助的会议。根据第十条第 7 款(a)项，截至本报告截稿日期，19 个缔约国对自愿援助基金提供了捐款。这一数字不包括缔约国已宣布、但在本报告所涉期间结束时秘书处尚未收到的支付。
- 4.6 本报告截稿日期时自愿基金的总额为 1,053,541 荷兰盾（见本报告附件 9：截至 1998 年 12 月 31 日基金的捐款状况），比上一份《公约》实施现状报告截稿日期时的基金余额增长了 761,914 荷兰盾，当时自愿基金的余额是 291,627 荷兰盾。
- 4.7 执理会第十二届会议就自愿援助基金资源的使用准则通过了一项决定（EC-XII/DEC.3，1998 年 10 月 9 日）。

- 4.8 在这方面确定为必要的-个项目是每年举行一次指称使用调查及援助发放演习。在大会原则核可为一项指称使用调查及援助发放演习提供一项拨款之后，已为此项演习的培训和实施拟定了一份 12 个月的计划。选择视察员、拟定假设情景、确定主办演习的缔约国、以及联系合格专家都已在报告所涉期间完成，该计划的其他部分将在 1999 年执行。

指称使用调查设备的采购

- 4.9 确定了指称使用调查设备的新的需求，按照第十条的有关规定继续进行了 1997 年开始的设备采购。

有关缔约国建立和改进化学武器防备能力方案的专家咨询意见和援助的请求

- 4.10 秘书处收到了一项根据第十条第 5 款后半部分提出的有关专家咨询意见和援助的（保密）请求，该款规定“秘书处还应在可利用资源的范围内，经一缔约国请求提供专家咨询意见并协助该缔约国确定如何执行其发展和改进化学武器防备能力的方案。”
- 4.11 为了做到能提供此种咨询意见，拟定了建立和发展防护网络的计划。已请许多缔约国提名可在一定的时间内与秘书处的专家一起提供现场专门知识的专家，帮助提出请求的缔约国确定改进其化学武器防备能力的方法和手段。已经确定了一些合适的专家，防备网的第一次会议预计在报告所涉期间结束后举行。

秘书处的网址

- 4.12 禁止化学武器组织的互联网网址仍在继续运行，主要为国家主管部门提供有关《公约》及履约事项的最新资料，还有关于各种国际合作方案的网页。上一报告期以后网点的地址已改为 <http://www.opcw.org> 已开始对网点所载的资料类型进行审查，很可能将在 1999 年上半年期间结束审查。

宣布支持方案

- 4.13 本组织继续协助国家主管部门作出其宣布。在海牙及区域一级都进行了一系列研讨会，促进交流经验，并为建立有关执行《公约》专门知识的区域中心奠定了基础。有 12 名专家帮助缔约国作出其宣布。这些专家组成了禁止化学武器组织的“宣布协助网络”的核心，应请求向缔约国提供填写宣布的现场支持（见本报告附件 10）。该网络的成员对国家宣布中载有的资料不承担责任，只是协助政府填写宣布表格，同时也提供其他行政和 / 或技术咨询意见。
- 4.14 截至 1998 年底，禁止化学武器组织对十个缔约国（巴西、智利、希腊、印度、摩洛哥、俄罗斯联邦、斯洛伐克、南非、斯里兰卡和苏里南）进行了访问，在宣布和与履约有关的问题方面提供了帮助。这些访问中讨论的主要问题涉及应宣布活动的确定、有关工业界参与的咨询意见、以及有关工业视察陪同的问题。

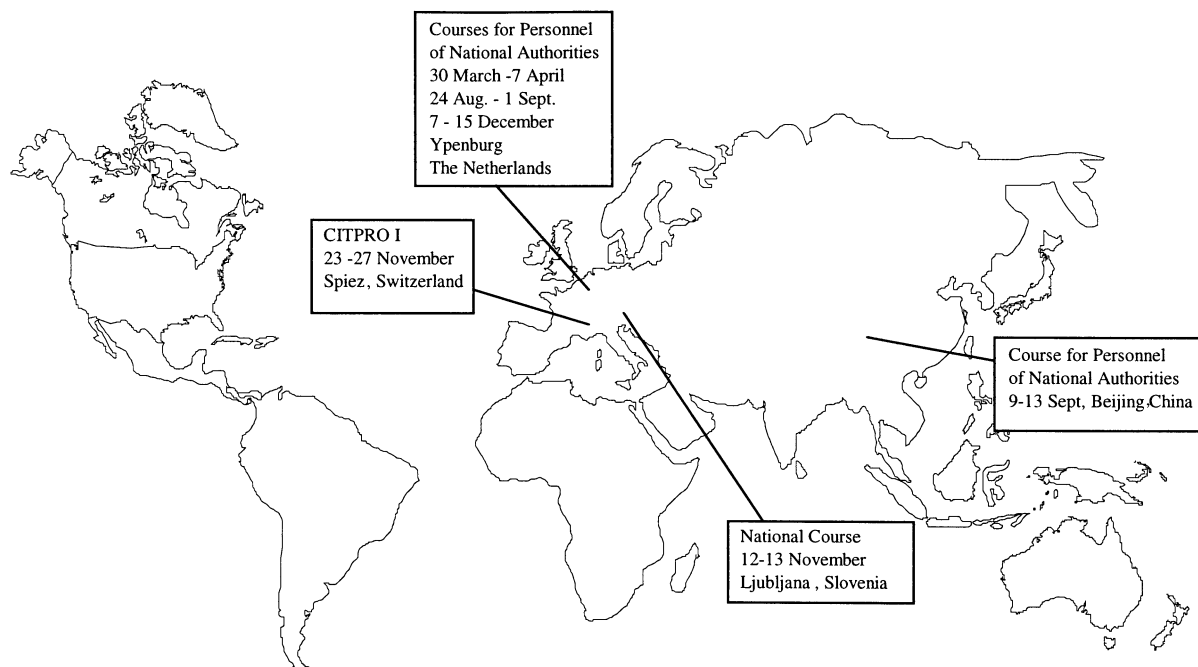
对与《公约》有关的国家实验室的支持

- 4.15 禁止化学武器组织支持加强国家实验室能力的方案。这既包括希望得到禁止化学武器组织指定的实验室，也包括希望为指定以外的目的改进其分析能力的实验室。向实验室提供的援助有，实验室工作人员的培训、前往其他实验室的访问，在禁止化学武器组织荷兰的实验室或其他缔约国先进实验室的实习、为实验室工作人员提供参加科学会议的赞助、以及在争取得到支持的实验室举办专门研讨会。
- 4.16 在国家实验室的此种方案范围内，禁止化学武器组织支助了一项改进印度一实验室技术能力的综合方案，并派出审计组评估了巴西和摩洛哥两所实验室的技术能力。

国家主管部门人员课程

- 4.17 秘书处为参与《公约》国家执行的人员组织了几次培训课程。100多位国家主管部门的代表参加了4月、9月和12月在荷兰海牙郊外国防大学举办的课程。
- 4.18 1998年9月9日至13日在中国北京举办了一次区域研讨会暨国家主管部门课程。1998年11月12日至13日秘书处应斯洛文尼亚国家主管部门的请求并与其合作，在斯洛文尼亚的卢布尔雅那举办了一次国家课程。此次课程的对象是国家主管部门的工作人员和化学工业界的代表。
- 4.19 在瑞士斯匹兹举办了一次关于防护的首席教官培训方案特别课程，这是瑞士援助提议的一部分。
- 4.20 这些培训课程涉及到广泛的执行《公约》的实际问题，事实证明对于与会的国家主管部门人员是很有益的。对课程的兴趣日益增加，秘书处不得不推迟许多候选人的参与。
- 4.21 在报告所涉期间讨论了一些促进国家主管部门之间以及国家主管部门与禁止化学武器组织之间的合作的新项目。预计这些项目的实施将对履约进程产生积极的影响。

1998年举办的国家主管部门课程



信息服务

- 4.22 对缔约国的免费信息服务提供了有关危险化学品特性的资料，散播了化学品和化学技术供应者和生产者的详细联系方法，并对有关《公约》条款的询问作出了反应。收到了七个缔约国的 20 项询问³，并作出了反应，涉及领域有：有关化学品的健康和安全问题（八项询问）；化学品和化学技术的供应者和生产者（六项询问）；关于附表化学品的资料（两项询问）；适用于附表化学品和此种化学品向非《公约》缔约国的转让的规章（一项询问）；生产过程中有毒化学品的替代品（一项询问）；以及工业副产物的特性（两项询问）。

出席会议和实习支助方案

- 4.23 秘书处支助了下述会议：(a) 关于环境分析化学的拉丁美洲研讨会，乌拉圭蒙特维的亚，3月；(b) 关于化学和生物武器防备的第六次国际研讨会，瑞典斯德哥尔摩，5月；(c) 天然产品化学国际研讨会，中国北京，10月；(d) 化学和生物医疗研讨会，工业一：没有化学和生物武器的化学和生物战，克罗地亚，10月；(e) 第三次理论化学非洲研讨会，肯尼亚内罗毕，11月；以及 (f) 第一届有毒化学品防护新加坡国际研讨会，新加坡，12月。
- 4.24 禁止化学武器组织实习方案的主要目的是帮助发展中国家和工业化国家的研究团体建立联系和联合研究项目。秘书处核可了与《公约》实施有关的领域的三项实习请求。三项请求的实习计划都已推迟到 1999 年。

³ 有些询问涉及了不止一个领域。

设备和技术交流方案

- 4.25 秘书处获得授权，支持捐助机构与发展中国家研究机构之间设备的交流。在报告期内三项设备转让的进度为，两项转让已抵达目的地，另一项转让的最后后勤准备工作正在进行。
- 4.26 禁止化学武器组织开始了与下述方案（机构）的讨论：
- (a) 国际化学品安全方案（IPCS）；
 - (b) 组织间化学品健全管理方案（IOMC）；
 - (c) 管制有害废物越界移动及其处置的巴塞尔公约；以及
 - (d) 1998年9月开放供签署的《先行知情认可公约》（PIC）秘书处。

5. 国际联系

总述

正式访问

- 5.1 本报告附件 11 所载的列表记录了 1998 年总干事和副总干事前往缔约国和签约国的所有正式访问。

与其他国际组织、非政府组织和其他实体的联系

- 5.2 3 月 17 日，总干事在布鲁塞尔欧洲议会的安全和裁军分委员会作了演讲，他表示感谢欧洲联盟成员对本组织工作给予的支持。同一天他访问了北大西洋公约组织的总部，拜会了其秘书长。
- 5.3 总干事于 1998 年 10 月 19 日在联合国大会第一委员会发表讲话。讲话中他谈到了本组织的业绩以及对争取普遍性和充分执行《公约》的挑战。他拜会了联合国秘书长，向他通报了《公约》的实施现状。在纽约时总干事还会见了 30 多个国家的常驻代表，争取对《公约》的支持并鼓励早日批约 / 加入。

外联活动：区域研讨会

- 5.4 区域研讨会是各国交流实施《公约》经验的有益的论坛，通过非《公约》缔约国的参与并使它们了解 — 除其他外 — 《公约》的实施现状以推进《公约》的普遍性。这种研讨会对秘书处提供了与非缔约国讨论其加入《公约》的问题的机会，也为进一步接触打下了基础，包括就如何解决这种问题提供咨询意见和帮助。
- 5.5 在报告所涉期间秘书处是世界上不同区域下述四个研讨会的共同举办者：日本东京的工业核查亚洲研讨会（3 月 18 日 - 19 日）；约旦安曼的区域研讨会（6 月 24 日 - 25 日）；中国北京的区域研讨会（9 月 9 日 - 13 日）；以及圣卢西亚卡斯特里斯的区域研讨会（11 月 4 日 - 5 日）。这些研讨会共吸引了 42 个缔约国、21 个签约国、以及两个非签约国。本报告附件 12 载有一份列表，标明了 1998 年举行的所有区域研讨会的地点。

外联活动：参与和支助

- 5.6 在报告所涉期间结束时，121 个缔约国中 38 个已对其驻布鲁塞尔的使团作了本组织的委任，48 个签约国中 21 个已指定其布鲁塞尔使团作为本组织的联络处。为帮助本组织与这些使团保持定期联系，并向其通报《公约》的实施及海牙的工作情况，秘书处在以前称之为布鲁塞尔项目的参与支助项目下采取了各种措施。秘书处在布鲁塞尔为驻布鲁塞尔的代表团定期进行情况介绍，在海牙举办学习班，为大会各届会议的与会者提供返程交通，并为布鲁塞尔的委任使团与秘书处的通讯安排了免费电话。还利用到布鲁塞尔进行情况介绍的机会与那里的代表团进行双边会谈，以便处理与实施《公约》或批准 / 加入《公约》有关的具体问题。

东道国总部协定的执行

- 5.7 1998 年秘书处继续与荷兰王国和海牙市各有关部门进行定期接触。为在执行禁止化学武器组织与荷兰王国的总部协定方面，尤其是在禁止化学武器组织人员和设备特权和豁免方面改进与东道国的交往而制定和实行了一些程序，使视察员执行任务时抵达或离开荷兰的旅行更为便利。

非政府组织的贡献

- 5.8 在大会第三届会议期间有一些非政府组织的代表就非政府组织在提高公众对《公约》的认识和了解方面可以发挥何种作用参加了一次圆桌讨论。有关的非政府组织对本组织活动的参与加强了公众对《公约》所载原则的支持，并有利于一些非政府组织与禁止化学武器组织建立更密切的工作关系。
- 5.9 为支持本组织的对外活动并为提高对其目标的认识，大大加强了出版物领域的工作并使其多样化。除其他外，发行了两个新的对外出版物：题为《化学裁军 — 基本事实》的小册子以及称为《禁止化学武器组织剪影》的图片杂志。《基本事实》对《公约》和本组织的业务领域做了易于理解的解释，其对象是一般大众。《禁止化学武器组织剪影》是在大会第三届会议期间发行的，旨在总结自 1997 年 4 月 29 日《公约》生效以来禁止化学武器组织的重大成就。以下一些内部出版物也值得一提：《报刊上的禁止化学武器组织 — 一年的回顾》，是报刊文章的汇编，以及《禁止化学武器组织情况简介》，是与《公约》和禁止化学武器组织相关的资料的汇编。
- 5.10 《综合报道》是禁止化学武器组织的时事简报，在本报告所涉期间已成为定期出版物。已发行了五期。

6. 其他有关履约的事项

缔约国采取的立法和行政措施

- 6.1 《公约》第七条要求每一缔约国采取必要措施履行其在《公约》下的义务，包括制定针对禁止活动的刑事立法并应将其这方面采取的立法和行政措施通知本组织。在这方面秘书处向缔约国提供协助的形式有：有关执行《公约》的立法和法律方面问题的讲座和报告会，以及出版国家执行立法的调查报告以及总干事关于立法、合作和司法协助的研究报告。还向正在起草立法的缔约国提供了筹备委员会拟定的立法的范本以及示范国家执行立法。截至报告所涉期间结束，又有 15 个缔约国根据第七条作了提交。这样，一共有 34% 的缔约国在 12 月 31 日前向秘书处通知了其采取的必要措施。大会敦促缔约国必要时完善其在其管辖范围内执行《公约》的立法和行政措施，向本组织通知采取的此种措施并加强缔约国间司法协助的可能性。在这方面，计划于 1999 年晚期举办一次国家执行和司法合作研讨会。

关于禁止化学武器组织特权和豁免的双边协定

- 6.2 《公约》第八条第 50 款规定，应在本组织与各缔约国之间的协定中订明第八条所指的法律行为能力、特权和豁免。最初的两项此种协定是分别与丹麦和加纳签署的，已于 1998 年 11 月得到大会第三届会议的核可。

方案和预算

- 6.3 本组织编制 1998 年方案和预算时遇到了一些困难。筹备委员会的数据以及本组织成立以后最初几个月的数据对编制 1998 年预算的帮助看来非常有限。因此，因缺乏历史数据秘书处必须使用大量估计数字来预测费用。而且，因在许多影响视察业务的因素上缺乏一致意见，使拟定准确的预算的工作更加复杂。这些因素中包括对《公约》第四和第五条规定进行的视察采用连续视察缺乏协议，此种视察要求在单次视察的基础上进行视察费用的估算，而进行单次视察的费用比估计进行连续视察的费用要高得多。大会第三届会议之前，在本报告所涉期间快要结束时，在第四、第五条核查费用方面也还没有协议。1998 年预算的数额为 1.408 亿荷兰盾，部分由 1,830 万荷兰盾杂项收入抵消，应由缔约国分摊的数额为 1.224 亿荷兰盾。由于上文所述的原因，1998 年的拨款额比该年的实际支出超出约 2,000 万荷兰盾。未支用的余额将退还给缔约国。
- 6.4 在 1998 年核可的总额中，59% 划拨给“核查费用”—本组织的首要职能，3.5% 划拨给“国际合作和援助”，2% 划拨给对外关系，13% 给最高行政管理（除总干事办公室和副总干事办公室外，它还包括内部监察办公室、法律顾问办公室、决策机构和附属机构秘书处、特别项目办公室，以及保安办公室和健康和安全处），以及 13% 划拨未列入方案的共同事务。约 9.5% 划拨给实际的行政费用。
- 6.5 在报告所涉期间，在 1998 年实际分摊的 122,825,556 荷兰盾总额的会费中（包括在核可 1998 年会费分摊比额后加入《公约》的缔约国），秘书处的实收率为 79.2%。截至 12 月 31 日，121 个缔约国中只有 45.5%、即 55 个全额缴纳了其 1998 年会

费。未缴纳的 25,526,693 荷兰盾涉及 66 个缔约国，其中占总数 30.5% 的 37 个在 1998 年未支付分文会费，尽管大会发出过呼吁，理事会和总干事一再发出呼吁，要求仍全部或部分拖欠分费的缔约国尽快履行其财务义务。截至 12 月 31 日，秘书处未收到其 1997 年和 1998 年禁止化学武器组织会费或工作周转基金任何纳款的缔约国共有 25 个。

- 6.6 秘书处继续在一年中获得经验的基础上改进其视察方法。这方面的努力主要有，实施连续视察的概念、缩小视察组编制和缩短现场的停留时间，以及细致地规划和进行视察；这些努力可以在禁止化学武器组织预算中为所有缔约国节省大量的资金，并带来累积节余 — 与筹备委员会期间拟定的初始估算额相比，在宣布拥有化学武器的所有缔约国中进行化学武器视察的应偿付费用减少了将近 1,000 万荷兰盾、即 43%，视察员日减少了将近 23,000 天，即 55%，旅行费用减少了 500 万荷兰盾，即 85%。
- 6.7 本报告附件 13 载有的六个附录为关于截至 1998 年 12 月 31 日财务状况的经审计的资料：所有基金的收入和支出以及储备和基金余额报表；所有基金的资产、负债以及储备和基金余额报表；现金流动报表；拨款状况报表；投资现状；以及会费缴纳现状。

人力资源

- 6.8 1998 年禁止化学武器组织方案和预算中批准了 339 个专业及以上职类的职位和 152 个一般事务职类的职位。
- 6.9 在报告所涉期间，对 39 个定期专业及以上职类的职位和 40 个定期一般事务职类的职位作了广告，之后一共作了 51 项任命。
- 6.10 至报告所涉期间结束时 — 禁止化学武器组织运作的第二年 — 核可的定期职位中有 3.2% 的空缺。
- 6.11 秘书处在吸引合格的适当候选人方面遇到严重困难的有两个领域：翻译和信息系统工作人员。禁止化学武器组织要求翻译既做口译又做笔译成为填补这类职位的主要困难。
- 6.12 对专业及以上职类的六个临时援助合同空缺以及一般事务职类的 21 个临时援助合同作了广告。秘书处对一般事务职类的 38 个短期职位作了广告。7 月份向 82 名视察员学员提出了定期合同，后来又向 1998 年期间批准《公约》的国家在培训组 A 的视察员提出了六个定期合同。

- 6.13 截至 12 月 31 日，专业及以上职位中有 323 个职位已经由来自 65 个缔约国的工作人员填补，一般事务职类也有 150 个职位得到填补。截至同一日期，专业及以上职类中所代表的国籍按区域可细分如下：非洲：8%；亚洲：24%；东欧：22%；拉丁美洲和加勒比：12%；以及西欧及其他：34%。
- 6.14 按性别和职类可细分如下：专业及以上职类的女性工作人员：43；专业及以上职类的男性工作人员：280；一般事务职类的女性工作人员：82；以及一般事务职类的男性工作人员：68。
- 6.15 专业及以上职类中女性工作人员的比例从 1997 年的 16% 下降到 1998 年的 13%。

培训

- 6.16 在报告所涉期间，培训和工作人员发展处的授权任务是为一项工作人员发展、培训和职业支持制度打下基础，使本组织的工作人员具有必要的广泛知识和技能，以便满足其职位当前目标的要求。制定并执行有针对性的培训和工作人员发展方案和活动的主要目标领域为下述四项：

(a) 视察员候选人的培训组 B

其专门技能涉及四个领域（化学武器 / 弹药专家、化学生产技术师和流程师、以及卫生员）的来自 36 个缔约国的 82 名视察员候选人接受了培训，其培训方案与培训组 A 有很大的区别，尤其是视察局和核查司的工作人员积极地参与了培训方案。这些学员中 80 人已聘用为禁止化学武器组织视察员 / 视察助理；

(b) 人员管理方案

设想并执行了一项领导才能发展方案，其目的是加强高级管理人员在管理委托给他们的人力、财务和物质资源方面的能力。在工作表现管理和评估领域有一项进一步倡议：新的表现管理和评估体系已经拟定，相应的咨询和培训方案将在 1999 年继续进行；

(c) 实质性和具体技能的更新

根据已经确定的需求，向所有各司和各处提出了适当的培训方案和活动，以及内部和外部的研讨会和会议；以及

(d) 图书馆和学习资源中心

1998 年开始了现代化图书馆的建设，旨在逐渐将其转变为一个全世界与《公约》实施有关的所有资料的文献中心。

禁止化学武器组织大楼

- 6.17 从 Laan van Meerdervoort 和 Aegon 大楼的原址迁往新的专门建造的总部大楼进行得非常顺利，是一项重要的成绩。工作人员和设备的搬迁于 3 月 27 日开始，4 月 6 日结束，从此秘书处在新的房舍开始全面的运作。除 Rijswijk 的禁止化学武器组织实验室和设备仓库外，这是自生效以来秘书处第一次在一座房舍内办公。
- 6.18 新大楼的正式启用是在 5 月 20 日，荷兰女王贝阿特利丝陛下参加了仪式并有大约 700 名嘉宾出席。女王为仪式的纪念碑揭幕，将她的访问推向高潮。事实证明新大楼为代表团和工作人员提供了良好的工作环境。
- 6.19 12 月 31 日，根据执理会第十二届会议的有关决定（EC-XII/DEC.2，1998 年 12 月 9 日），秘书处终止了 1997 年 9 月 1 日与独家供应商签定的合同，该合同原定于 2005 年到期。在终止合同之前提出由禁止化学武器组织为 1993 年 2 月至 1998 年 12 月期间提供的家具和设备支付 250 万荷兰盾以此解除合同义务。通过上述关于提前终止与独家供应商的合同的决定时，执理会注意到，除其他外，荷兰王国政府不打算指定其他供应商。

采购

- 6.20 采购股一共发出了 1,113 项采购定单或合同，平均每月筹办 93 项定单/合同。采购股办理的支付总额达约 1,850 万荷兰盾，其中不包括非定值的采购定单 / 合同。采购活动仍然集中照顾禁止化学武器组织实验室、视察局、信息系统处以及采购和支助服务处的需求。一些定单 / 合同涉及向禁止化学武器组织新大楼的搬迁，其中包括与银行、餐饮业主、免税商店、以及旅行社的有关合同。所有这些（除银行外）在报告所涉期间结束时都已在新大楼内开业。

信息系统

- 6.21 对于信息系统处，1998 年的主要工作是向禁止化学武器组织新的总部大楼的搬迁及保密要害网络内和保密非要害网络内一些应用程序的实施。经过数月的规划和认真的实施，全部信息系统基础实施成功地迁往了新的大楼。按照要求，所有网络、系统、以及应用程序都可按适当的安全水平重新安装。之后外部审计组对搬迁后的系统的完整性作了确认，接着又对保密要害网络及其第一个应用程序 VIS-EDMS（核查信息系统电子文件管理系统）进行了审计工作。
- 6.22 禁止化学武器组织的一些关键行政职能需要利用行政信息管理系统，该系统为管理人力资源处和预算和财务处的责任领域提供了适当的工具。函件管理系统实施以来，禁止化学武器组织的所有函件都得到了电子管理。函件管理系统可以对所有正式函件进行电子图像储存，并对本组织所有原始文件实行有组织的归档，同时使向广大用户提供的索引和检索能力更有效率。

7. 内部监察

- 7.1 1998 年期间内部监察办公室正式设立：完成了该办公室专业工作人员的聘用，并确立了内部审计的程序。该办公室在履行其监察职责中提供了各种分析、评估和咨询意见。
- 7.2 内部监察办公室实施了经总干事批准的年度工作方案。为监督建议的实施情况，还建立了一项跟踪制度。
- 7.3 在报告所涉时期，向内部审计员和保密审计员征求了具体问题上的意见，他们向管理部门作出了有关咨询。他们还参加了由管理部门设立的起草和更新行政发文和保密程序手册的工作组的会议。在财务和保密审计方面已编制了九份报告。
- 7.4 内部监察办公室开始了确保在秘书处内建立起质量保证制度的工作。首先是质量保证主管进行了秘书处的质量保证检查，在此基础上于1998年3月写出了“差距分析”报告。该报告对照ISO 9001的要求，衡量了秘书处的业务效率。禁止化学武器组织实验室当前的质量制度由一位外部顾问于1998年12月进行了评估。质量保证主管举办了质量保证意识讲习班，已有禁止化学武器组织大多数工作人员参加。根据“差距分析”报告中的建议，制定和批准了一个实施质量保证制度的三年计划和战略文件。这份文件订立了有效实施质量制度的前提条件，并就采用的国际质量管理标准作出了建议 — 对于整个秘书处，采用ISO指南9001，对于禁止化学武器组织实验室，采用ISO指南25和43。
- 7.5 作为上述计划和战略的一部份，成立了一个质量指导委员会，监察秘书处质量制度的实施。委员会决定，除其他外，分阶段实施质量制度，第一个重点是禁止化学武器组织实验室的认证。
- 7.6 质量政策声明于 1998 年期间经总干事批准和签字。1998 年 — 2000 年质量目标也得到了批准。
- 7.7 按照财务条例 12.5，将向大会第四届会议另行提交一份 1998 年内部监察办公室活动的总结报告。

附件（仅以英文提供）：

Annex 1

**LIST OF STATES PARTIES TO THE CHEMICAL WEAPONS CONVENTION
(as of 31 December 1998)**

- | | | |
|-------------------------------|---|---|
| 1. Albania | 43. Greece | 84. Philippines |
| 2. Algeria | 44. Guinea | 85. Poland |
| 3. Argentina | 45. Guyana | 86. Portugal |
| 4. Armenia | 46. Hungary | 87. Qatar |
| 5. Australia | 47. Iceland | 88. Republic of Korea |
| 6. Austria | 48. India | 89. Republic of Moldova |
| 7. Bahrain | 49. Indonesia | 90. Romania |
| 8. Bangladesh | 50. Iran (Islamic Republic
of) | 91. Russian Federation |
| 9. Belarus | 51. Ireland | 92. Saint Lucia |
| 10. Belgium | 52. Italy | 93. Saudi Arabia |
| 11. Benin | 53. Japan | 94. Senegal |
| 12. Bolivia | 54. Jordan | 95. Seychelles |
| 13. Bosnia and
Herzegovina | 55. Kenya | 96. Singapore |
| 14. Botswana | 56. Kuwait | 97. Slovakia |
| 15. Brazil | 57. Lao People's
Democratic Republic | 98. Slovenia |
| 16. Brunei Darussalam | 58. Latvia | 99. South Africa |
| 17. Bulgaria | 59. Lesotho | 100. Spain |
| 18. Burkina Faso | 60. Lithuania | 101. Sri Lanka |
| 19. Burundi | 61. Luxembourg | 102. Suriname |
| 20. Cameroon | 62. Malawi | 103. Swaziland |
| 21. Canada | 63. Maldives | 104. Sweden |
| 22. Chile | 64. Mali | 105. Switzerland |
| 23. China | 65. Malta | 106. Tajikistan |
| 24. Cook Islands | 66. Mauritania | 107. The former Yugoslav
Republic of Macedonia |
| 25. Costa Rica | 67. Mauritius | 108. Togo |
| 26. Côte d'Ivoire | 68. Mexico | 109. Trinidad and Tobago |
| 27. Croatia | 69. Monaco | 110. Tunisia |
| 28. Cuba | 70. Mongolia | 111. Turkey |
| 29. Cyprus | 71. Morocco | 112. Turkmenistan |
| 30. Czech Republic | 72. Namibia | 113. Ukraine |
| 31. Denmark | 73. Nepal | 114. United Kingdom of
Great Britain and
Northern Ireland |
| 32. Ecuador | 74. Netherlands | 115. United Republic of
Tanzania |
| 33. El Salvador | 75. New Zealand | 116. United States of
America |
| 34. Equatorial Guinea | 76. Niger | 117. Uruguay |
| 35. Ethiopia | 77. Norway | 118. Uzbekistan |
| 36. Fiji | 78. Oman | 119. Venezuela |
| 37. Finland | 79. Pakistan | 120. Viet Nam |
| 38. France | 80. Panama | 121. Zimbabwe |
| 39. Gambia | 81. Papua New Guinea | |
| 40. Georgia | 82. Paraguay | |
| 41. Germany | 83. Peru | |
| 42. Ghana | | |

Annex 2

**SIGNATORY STATES WHICH HAD NOT YET RATIFIED THE
CHEMICAL WEAPONS CONVENTION
(as of 31 December 1998)**

1. Afghanistan
2. Azerbaijan
3. Bahamas
4. Bhutan
5. Cambodia
6. Cape Verde
7. Central African Republic
8. Chad
9. Colombia
10. Comoros
11. Congo
12. Democratic Republic of the Congo
13. Djibouti
14. Dominica
15. Dominican Republic
16. Estonia
17. Gabon
18. Grenada
19. Guatemala
20. Guinea-Bissau
21. Haiti
22. Holy See
23. Honduras
24. Israel
25. Jamaica
26. Kazakhstan
27. Kyrgyzstan
28. Liberia
29. Liechtenstein
30. Madagascar
31. Malaysia
32. Marshall Islands
33. Micronesia (Federated States of)
34. Myanmar
35. Nauru
36. Nicaragua
37. Nigeria
38. Rwanda
39. Saint Kitts and Nevis
40. Saint Vincent and the Grenadines
41. Samoa
42. San Marino
43. Sierra Leone
44. Thailand
45. Uganda
46. United Arab Emirates
47. Yemen
48. Zambia

Annex 3

COMPOSITION OF THE EXECUTIVE COUNCIL DURING 1998

1. Between the First Session of the Conference in May 1997, and 11 May 1998, the composition of the Council was as follows:

Africa:	Algeria, Cameroon, Côte d'Ivoire, Ethiopia, Kenya, Morocco, South Africa, Tunisia, Zimbabwe;
Asia:	Bangladesh, China, India, Japan, Oman, Philippines, Republic of Korea, Saudi Arabia, Sri Lanka;
Eastern Europe:	Belarus, Bulgaria, Hungary, Poland, Romania;
Latin America and Caribbean:	Argentina, Brazil, Chile, Ecuador, Mexico, Peru, Suriname, Uruguay;
WEOG:	Australia, France, Germany, Italy, Malta, Netherlands, Norway, Spain, United Kingdom of Great Britain and Northern Ireland, United States of America.

2. From 12 May 1998 until after the end of the period under review, the composition of the Council was as follows:

Africa:	Algeria, Cameroon, Côte d'Ivoire, Ethiopia, Kenya, Morocco, South Africa, Tunisia, Zimbabwe;
Asia:	China, India, Iran (Islamic Republic of), Japan, Republic of Korea, Pakistan, Philippines, Saudi Arabia, Sri Lanka;
Eastern Europe:	Czech Republic, Hungary, Poland, Russian Federation, Slovakia;
Latin America and Caribbean:	Argentina, Brazil, Chile, Cuba, Ecuador, Mexico, Peru, Venezuela;
WEOG:	Australia, Belgium, Finland, France, Germany, Italy, Spain, Switzerland, United Kingdom of Great Britain and Northern Ireland, United States of America.

INITIAL DECLARATIONS/ NOTIFICATIONS AND OTHER INFORMATION PROVIDED BY STATES PARTIES TO THE SECRETARIAT AFTER EIF

Information as of 31 December 1998

	State Party	Initial Declaration Due	Date of Submission *1	Articles/Parts of the Verification Annex (VA) *2	NA Details *3	Implementing Legislation *4	No. of Points of Entry *5	Standing Diplomatic Clearance No. for non-scheduled flights *6
1	Albania *7	29-May-97	27-Aug/27-Oct-98	III	NA identified			
2	Algeria	29-May-97	28-May-97	III, VI	NA identified		1	provided information
3	Argentina	29-May-97	28-May-97	III, VI	NA identified	submitted	1	provided information
4	Armenia	29-May-97	26-May-97	III, VI	NA identified		1	
5	Australia	29-May-97	26-May-97	III, VI	NA identified	submitted	3	provided information**6
6	Austria	29-May-97	10-Jun-97	III, VI	NA identified	submitted	2	provided information
7	Bahrain	29-May-97			NA identified			
8	Bangladesh	29-May-97	2-Sep-97	III, VI				
9	Belarus	29-May-97	8-May / 5-Jun 97	III, VI	NA identified	submitted	1	provided information
10	Belgium	29-May-97	26-Jun/08-Sep 97	III, VI, VA-IV(B)	NA identified	submitted	3	provided information
11	Benin	13-Jul-98						
12	Bolivia	13-Oct-98						
13	Bosnia and Herzegovina	29-May-97						
14	Botswana	30-Oct-98						
15	Brazil	29-May-97	23-May / 25-Jun 97	III, VI	NA identified	submitted	3	provided information
16	Brunei Darussalam	26-Sep-97						
17	Bulgaria	29-May-97	29-May-97	III, VI	NA identified	submitted	1	provided information***6
18	Burkina Faso	6-Sep-97			NA identified			
19	Burundi	3-Nov-98						
20	Cameroon	29-May-97						
21	Canada	29-May-97	29-May-97	III, VI	NA identified		5	provided information**6
22	Chile	29-May-97	28-May-97	III, VI	NA identified	submitted	1	provided information
23	China	29-May-97	29-May-97	III, V, VI, VA-IV(B)	NA identified	submitted	1	
24	Cook Islands	29-May-97	21-Aug-97	III, VI	NA identified		1	
25	Costa Rica	29-May-97						
26	Cote d'Ivoire	29-May-97	13-Aug-97	III	NA identified			
27	Croatia	29-May-97	29-Oct-97	III, VI	NA identified	submitted	2	provided information**6
28	Cuba	28-Jun-97	18-Jul-97	III, VI	NA identified		1	provided information***6
29	Cyprus	27-Oct-98			NA identified		3	
30	Czech Republic	29-May-97	4-Jun-97	III, VI	NA identified	submitted	1	provided information

Annex

INITIAL DECLARATIONS/ NOTIFICATIONS AND OTHER INFORMATION PROVIDED BY STATES PARTIES TO THE SECRETARIAT AFTER EIF

Information as of 31 December 1998

State Party	Initial Declaration Due	Date of Submission *1	Articles/Parts of the Verification Annex (VA) *2	NA Details *3	Implementing Legislation *4	No. of Points of Entry *5	Standing Diplomatic Clearance No. for non-scheduled flights *6
Denmark	29-May-97	2-Jun-97	III, VI	NA identified	submitted	1	provided information**6
Ecuador	29-May-97	9-May/12-Aug 97	III, VI	NA identified			
El Salvador	29-May-97	28-May-97	III, VI	NA identified			
Equatorial Guinea	29-May-97						
Ethiopia	29-May-97	18-Jul-97	III, VI	NA identified		1	
Fiji	29-May-97	4-Aug-97	III, VI	NA identified			
Finland	29-May-97	27-May-97	III, VI	NA identified	submitted	1	provided information **6
France	29-May-97	28-May-97	III, V, VI, VA-IV(B)	NA identified	submitted	17	provided information***6
Gambia	18-Jul-98						
Georgia	29-May-97	11-Sep-97	III, VI	NA identified			
Germany	29-May-97	29-May-97	III, VI, VA-IV(B)	NA identified	submitted	2	provided information
Ghana	7-Sep-97			NA identified			
Greece	29-May-97	8-Jul-97	III, VI	NA identified		3	provided information
Guinea	8-Aug-97						
Guyana	11-Nov-97						
Hungary	29-May-97	29-May-97	III, VI	NA identified	submitted	2	provided information
Iceland	29-May-97	27-Oct-98	III, VI	NA identified		1	
India	29-May-97	28 May/25 Jun 97	III, IV, V, VI	NA identified		1	provided information***6
Indonesia	11-Jan-99			NA identified			
Iran (Islamic Republic of)	2-Jan-98	17-Nov-98		NA identified		1	provided information
Ireland	29-May-97	29-May-97	III, VI	NA identified	submitted	2	
Italy	29-May-97	28-May-97	III, VI, VA-IV(B)	NA identified	submitted	4	provided information
Japan	29-May-97	29-May / 17-Jun 97	III, V, VI, VA-IV(B)	NA identified	submitted	2	provided information
Jordan	28-Dec-97	14-May-98	III, VI	NA identified		1	provided information
Kenya	29-May-97	6-Sep-97	III, VI	NA identified		2	
Kuwait	28-Jul-97						
Laos People's Democratic Rep.	29-May-97						
Latvia	29-May-97	7-Oct-97	III, VI	NA identified	submitted	1	provided information
Lesotho	29-May-97	11-Jul-97	III, VI	NA identified			
Lithuania	14-Jun-98	17-Jun-98	III, VI	NA identified	submitted	1	provided information
Luxembourg	29-May-97	31-Jul-97	III, VI	NA identified	submitted	1	
Malawi	10-Aug-98						

31
32
33
34
35
36
37
38
39
40
41
42
43
44
45
46
47
48
49
50
51
52
53
54
55
56
57
58
59
60
61
62

INITIAL DECLARATIONS/ NOTIFICATIONS AND OTHER INFORMATION PROVIDED BY STATES PARTIES TO THE SECRETARIAT AFTER EIF

Information as of 31 December 1998

	State Party	Initial Declaration Due	Date of Submission *1	Articles/Parts of the Verification Annex (VA) *2	NA Details *3	Implementing Legislation *4	No. of Points of Entry *5	Standing Diplomatic Clearance No. for non-scheduled flights *6
63	Maldives	29-May-97	21-Jan-98	III, VI	NA identified			
64	Mali	29-May-97			NA identified			
65	Malta	29-May-97	22 Jul / 28 Jul 97	III, VI	NA identified	submitted	4	provided information
66	Mauritania	10-Apr-98						
67	Mauritius	29-May-97	5-Sep-97	III	NA identified		1	
68	Mexico	29-May-97	11 Jul / 14 Oct 97	III, VI	NA identified		1	provided information**6
69	Monaco	29-May-97	4-Jul-97	III, VI	NA identified	submitted	1	provided information
70	Mongolia	29-May-97	26-Jan-98	III	NA identified		1	provided information**6
71	Morocco	29-May-97	2-Jun / 9-Jun 97	III, VI	NA identified	submitted	8	provided information
72	Namibia	29-May-97			NA identified			
73	Nepal	17-Jan-98	16-Jan-98	III	NA identified			
74	Netherlands	29-May-97	28 May / 27 Jun 97	III, VI	NA identified	submitted	6	
75	New Zealand	29-May-97	29-May-97	III, VI	NA identified	submitted	1	provided information**6
76	Niger	29-May-97	2-Dec-97	III, VI	NA identified			
77	Norway	29-May-97	5-Jun-97	III, VI	NA identified	submitted	1	provided information**6
78	Oman	29-May-97	23-Sep-97	III, VI	NA identified	submitted	1	provided information**6
79	Pakistan	27-Dec-97	20-Jan-98	III, VI	NA identified		1	provided information
80	Panama	6-Dec-98	20-Oct-98	III, VI, VA-IV(B)	NA identified	submitted		
81	Papua New Guinea	29-May-97						
82	Paraguay	29-May-97						
83	Peru	29-May-97	27-May / 23-Jun 97	III, VI	NA identified	submitted	1	provided information***6
84	Philippines	29-May-97	3-Jul-97	III, VI	NA identified		2	provided information**6
85	Poland *8	29-May-97	22-May-97	III, VI, VA-IV(B)	NA identified		1	provided information***6
86	Portugal	29-May-97	30-Jul-97	III, VI	NA identified		3	provided information**6
87	Qatar	2-Nov-97						
88	Republic of Korea	29-May-97	29-May-97		NA identified	submitted	1	provided information
89	Republic of Moldova	29-May-97						
90	Romania	29-May-97	27-May-97	III, VI	NA identified	submitted	2	provided information
91	Russian Federation	4-Jan-98	3-Jan-98	III, IV, V, VI	NA identified	submitted		
92	Saint Lucia	29-May-97						
93	Saudi Arabia	29-May-97	26-Aug-97	III, VI	NA identified			
94	Senegal	18-Oct-98	8-Nov-98	VI				

Annex

INITIAL DECLARATIONS/NOTIFICATIONS AND OTHER INFORMATION PROVIDED BY STATES PARTIES TO THE SECRETARIAT AFTER EIF

Information as of 31 December 1998

	State Party	Initial Declaration Due	Date of Submission *1	Articles/Parts of the Verification Annex (VA) *2	NA Details *3	Implementing Legislation *4	No. of Points of Entry *5	Standing Diplomatic Clearance No. for non-scheduled flights *6
95	Seychelles	29-May-97	1-Jul-97	III				
96	Singapore	20-Jul-97	24-Jul/17-Oct 97	III, VI	NA identified		1	provided information**6
97	Slovakia *8	29-May-97	19-Jun-97	III, VI	NA identified	submitted	2	provided information***6
98	Slovenia	11-Aug-97	11-Aug, 6-Nov-1997	III, VI	NA identified		9	provided information
99	South Africa	29-May-97	29-May-97	III, VI	NA identified	submitted	1	provided information**6
100	Spain	29-May-97	30-May-97	III, VI	NA identified		1	provided information
101	Sri Lanka	29-May-97	19-Sep-97	III, VI				
102	Suriname	29-May-97	4-Jul-97	III				
103	Swaziland	29-May-97						
104	Sweden	29-May-97	20-May / 29-May 97	III, VI	NA identified	submitted	2	provided information**6
105	Switzerland	29-May-97	28-May-97	III, VI	NA identified	submitted	1	provided information***6
106	Tajikistan	29-May-97	28-Oct-97	III, VI				
107	The former Yugoslav Republic of Macedonia	19-Aug-97	3-Oct-97	III, VI			3	
108	Togo	29-May-97						
109	Trinidad and Tobago	23-Aug-97						
110	Tunisia	29-May-97	13-Nov-97	III, VI	NA identified		1	provided information **6
111	Turkey	11-Jul-97	14-Jul-97	III, VI	NA identified	submitted	2	provided information
112	Turkmenistan	29-May-97						
113	Ukraine	15-Dec-98			NA identified		1	
114	United Kingdom	29-May-97	27-May-97	III, V, VI, VA-IV(B)	NA identified	submitted	6	provided information**6
115	United Republic of Tanzania	24-Aug-98						
116	United States of America	29-May-97	29-May-97	III, IV, V VA-VI	NA identified	submitted	2	provided information***6
117	Uruguay	29-May-97	3-Dec-97	III, VI				
118	Uzbekistan	29-May-97	16-Oct-97	III, VI	NA identified			
119	Venezuela	1-Feb-98	7-Apr-98	III, VI				
120	Viet Nam	29-Nov-98			NA identified			
121	Zimbabwe	29-May-97	4-Dec-97	III, VI	NA identified			

*1 Reflects the date on which the Secretariat received the declaration

*2 Information from declarations of States Parties as of 31 December 1998

Two States Parties have requested that information pertaining to their declarations and to inspections carried out on their territories should not be included in this document

*3 National Authority details (Article VII, paragraph 4)

INITIAL DECLARATIONS/NOTIFICATIONS AND OTHER INFORMATION PROVIDED BY STATES PARTIES TO THE SECRETARIAT AFTER EIF

Information as of 31 December 1998

State Party	Initial Declaration Due	Date of Submission *1	Articles/Parts of the Verification Annex (VA) *2	NA Details *3	Implementing Legislation *4	No. of Points of Entry *5	Standing Diplomatic Clearance No. for non-scheduled flights *6
-------------	-------------------------	-----------------------	--	---------------	-----------------------------	---------------------------	---

*4 Legislative and administrative measures (Article VII, paragraph 5) submitted to the Secretariat

*5 Point of entry (VA, Part II, paragraph 16).

*6 Standing diplomatic clearance number for non-scheduled aircraft (VA, Part II, paragraph 22)

**6 No standing diplomatic clearance number can be issued. Flight clearances issued on an individual basis.

***6 Diplomatic clearance number/information for 1997.

*7 Clarification on declarations is being sought in relation to the items declared

*8 Clarification is being sought in relation to the status of the items declared.

Annex 6

**INVOICES ISSUED TO STATES PARTIES
UNDER ARTICLES IV AND V OF THE CONVENTION
as of 31 December 1998**

Member State	1998
United States of America	7,027,229
Russian Federation	865,908
Japan	107,689
India	76,131
UK	13,839
France	11,891
A State Party	82,233
Total	8,184,920

**Annex 7
INTERNATIONAL AGREEMENTS REGISTERED IN 1998**

OPCW registration number	Subject of agreement	Parties	Date of		Publications containing the text
			Signature	Entry into force	
IAR 15	Training agreement	Italy OPCW	29-04-98	29-04-98	Annex 2 to EC-X/DG.1
IAR 16	Training agreement	Spain OPCW	12-05-98	12-05-98	Annex 4 to EC-X/DG.1
IAR 17	Training agreement	China OPCW	14-05-98	14-05-98	Annex 1 to EC-X/DG.1
IAR 18	Training agreement	Romania OPCW	15-05-98 05-05-98	15-05-98	Annex 3 to EC-X/DG.1
IAR 19	Training agreement	Germany OPCW	24-03-98 02-03-98	09-03-98	Annex to EC-XI/DG.2
IAR 20	Facility agreement: CWPF / BZ Production Facility at the Pine Bluff Chemical Activity	United States of America OPCW	15-06-98	15-06-98	Annex 1 to EC-IX/DEC.1/Rev.1, Annex 1 to EC-IX/DEC/CRP.1 and Rev.1
IAR 21	Facility agreement: CWPF / QL Production and Fill Facility at the Pine Bluff Chemical Activity	United States of America OPCW	15-06-98	15-06-98	Annex 2 to EC-IX/DEC.1/Rev.1, Annex 2 to EC-IX/DEC/CRP.1 and Rev.1
IAR 22	Facility agreement: CWPF / DC Production Facility at the Pine Bluff Chemical Activity	United States of America OPCW	15-06-98	15-06-98	Annex 3 to EC-IX/DEC.1/Rev.1, Annex 3 to EC-IX/DEC/CRP.1 and Rev.1
IAR 23	Facility agreement: CWPF / DF Production and Fill Facility at the Pine Bluff Chemical Activity	United States of America OPCW	15-06-98	15-06-98	Annex 4 to EC-IX/DEC.1/Rev.1, Annex 4 to EC-IX/DEC/CRP.1 and Rev.1
IAR 24	Facility agreement: CWPF / GB Production and Fill Facility at Rocky Mountain Arsenal	United States of America OPCW	15-06-98	15-06-98	Annex 5 to EC-IX/DEC.1/Rev.1, Annex 5 to EC-IX/DEC/CRP.1 and Rev.1

IAR 25	Facility agreement: CWPF / VX Production and Fill Facility at the Newport Chemical Depot	United States of America OPCW	15-06-98	15-06-98	Annex 6 to EC-IX/DEC.1/Rev.1, Annex 6 to EC-IX/DEC/CRP.1 and Rev.1
IAR 26	Facility agreement: CWPF / HD Fill Facility (Production Facility) at Rocky Mountain Arsenal	United States of America OPCW	15-06-98	15-06-98	Annex 7 to EC-IX/DEC.1/Rev.1, Annex 7 to EC-IX/DEC/CRP.1 and Rev.1
IAR 27	Facility agreement: CWPF / HD Distillation Facility (Production Facility) at Rocky Mountain Arsenal	United States of America OPCW	15-06-98	15-06-98	Annex 8 to EC-IX/DEC.1/Rev.1, Annex 8 to EC-IX/DEC/CRP.1 and Rev.1
IAR 28	Facility agreement: CWPF / Pilot Plant (Production Facility) at Aberdeen Proving Ground	United States of America OPCW	15-06-98	15-06-98	Annex 9 to EC-IX/DEC.1/Rev.1, Annex 9 to EC-IX/DEC/CRP.1 and Rev.1
IAR 29	Facility agreement: CWSF / Anniston Chemical Activity	United States of America OPCW	15-06-98	15-06-98	Annex 1 to EC-IX/DEC.2/Rev.1, Annex 1 to EC-IX/DEC/CRP.2
IAR 30	Facility agreement: CWSF / Building 50-910, Pine Bluff Chemical Activity, Pine Bluff Arsenal	United States of America OPCW	15-06-98	15-06-98	Annex 2 to EC-IX/DEC.2/Rev.1, Annex 2 to EC-IX/DEC/CRP.2
IAR 31	Facility agreement: CWSF / Bond Road Exclusion Area, Pine Bluff Chemical Activity, Pine Bluff Arsenal	United States of America OPCW	15-06-98	15-06-98	Annex 3 to EC-IX/DEC.2/Rev.1, Annex 3 to EC-IX/DEC/CRP.2
IAR 32	Facility agreement: CWSF / Pueblo Chemical Depot	United States of America OPCW	15-06-98	15-06-98	Annex 4 to EC-IX/DEC.2/Rev.1, Annex 4 to EC-IX/DEC/CRP.2
IAR 33	Facility agreement: CWSF / U.S. Army Umatilla Chemical Depot	United States of America OPCW	15-06-98	15-06-98	Annex 5 to EC-IX/DEC.2/Rev.1, Annex 5 to EC-IX/DEC/CRP.2

IAR 34	Facility agreement: CWSF / U.S. Army Chemical Activity, Pacific	United States of America OPCW	15-06-98	15-06-98	Annex 6 to EC-IX/DEC.2/Rev.1, Annex 6 to EC-IX/DEC/CRP.2
IAR 35	Facility agreement: CWSF / Newport Chemical Depot	United States of America OPCW	15-06-98	15-06-98	Annex 7 to EC-IX/DEC.2/Rev.1, Annex 7 to EC-IX/DEC/CRP.2
IAR 36	Facility agreement: CWSF / Blue Grass Chemical Activity	United States of America OPCW	15-06-98	15-06-98	Annex 8 to EC-IX/DEC.2/Rev.1, Annex 8 to EC-IX/DEC/CRP.2
IAR 37	Facility agreement: CWSF / E-1454 (N-Field), Edgewood Chemical Activity	United States of America OPCW	15-06-98	15-06-98	Annex 9 to EC-IX/DEC.2/Rev.1, Annex 9 to EC-IX/DEC/CRP.2
IAR 38	Facility agreement: CWSF / Deseret Chemical Depot	United States of America OPCW	15-06-98	15-06-98	Annex 10 to EC-IX/DEC.2/Rev.1, Annex 10 to EC-IX/DEC/CRP.2
IAR 39	Facility agreement: CWSF / Chemical Agent Storage Yard (CASY), Edgewood Chemical Activity	United States of America OPCW	15-06-98	15-06-98	Annex 11 to EC-IX/DEC.2/Rev.1, Annex 11 to EC-IX/DEC/CRP.2
IAR 40	Facility agreement: CWSF / Dugway Proving Ground	United States of America OPCW	15-06-98	15-06-98	Annex 12 to EC-IX/DEC.2/Rev.1, Annex 12 to EC-IX/DEC/CRP.2

IAR 41	Facility agreement: CWSF / Building E3832, Chemical Transfer Facility (CTF), Edgewood Chemical Activity	United States of America OPCW	15-06-98	15-06-98	Annex 13 to EC-IX/DEC.2/Rev.1, Annex 13 to EC-IX/DEC/CRP.2
IAR 42	Facility agreement: Part IV(B) facility	Italy OPCW	15-06-98	04-11-98	Annex to EC-IX/DEC.6, Annex to EC-IX/DEC/CRP.6
IAR 43	Facility agreement: Schedule 1 / protective purposes	Norway OPCW	24-06-98	13-10-98	Annex to EC-IX/DEC.5, Annex to EC-IX/DEC/CRP.5 and Rev.1
IAR 44	Facility agreement: Schedule 1 / SSSF	Finland OPCW	24-09-98	24-09-98	EC-XI/DEC.3, Annex 1 to EC-X/DEC/CRP.6 and Corr.1 and Corr.2
IAR 45	Facility agreement: Schedule 1 / research, medical and pharmaceutical purposes	Finland OPCW	24-09-98	24-09-98	EC-XI/DEC.3, Annex 2 to EC-X/DEC/CRP.6 and Corr.1 and Corr.2
IAR 46	Facility arrangement: Schedule 1 / SSSF	Canada OPCW	25-09-98	25-09-98	EC-X/DEC.2, EC-X/DEC/CRP.4
IAR 47	Facility agreement: Schedule 1 / protective purposes	the Netherlands OPCW	12-10-98	[not yet in force]	Annex to EC-IX/DEC.4, Annex to EC-IX/DEC/CRP.4 and Rev.1
IAR 48	Registry Agreement (Confidentiality Commission)	1. Permanent Court of Arbitration 2. OPCW	09-12-98	[not yet in force]	Annex to EC-XII/DEC.6

Annex 8

LIST OF DESIGNATED LABORATORIES, AS OF 31 DECEMBER 1998

State Party	Laboratory
China	The Laboratory of Analytical Chemistry Research Institute of Chemical Defence
Finland	Finnish Institute for Verification of the Chemical Weapons Convention, VERIFIN
Republic of Korea	GSRDC-4 Laboratory Agency for Defence Development
Netherlands	TNO-Prins Maurits Laboratory
Sweden	Swedish Defence Research Establishment, FOA, Division of NBC Defence
Switzerland	Defence Procurement Agency, NC-Laboratory Spiez
United States of America	U.S. Army Materiel Command Treaty Laboratory of APG Edgewood Area

Annex 9

**CONTRIBUTIONS TO THE VOLUNTARY FUND FOR ASSISTANCE RECEIVED
AS OF 31 DECEMBER 1998**

State Party	Amount paid (NLG)
Belgium	54,581
Canada	50,000
Chile	20,173
Denmark	16,427
Finland	55,828
Hungary	9,600
Ireland	25,000
Italy	380,013
Luxembourg	27,302
Netherlands	75,000
New Zealand	15,949
Norway	50,000
Oman	20,400
Peru	10,200
Republic of Korea	79,849
Slovenia	5,067
Sweden	25,545
Switzerland	108,127
Turkey	24,480
Total	1,053,541

Annex 10

TWELVE EXPERTS ASSISTING STATES PARTIES TO PREPARE DECLARATIONS

	NAME/POST	INSTITUTION	COUNTRY
1	Dr Robert Mathews	Aeronautical & Maritime Research Laboratory	Australia
2	Ms Xiang Shenyi Deputy Chief	National CWC Implementation Office	China
3	Mr José Fidel Santana Specialist of Chemicals	Autoridad Nacional para las Armas Químicas	Cuba
4	Mr Sebastien Reversat Specialist	IPSN/DSMR/SACI	France
5	Mr Bernhard Odernheimer		Germany
6	Mr Phanindra N. Maji Project Officer	Ministry of Chemical and Fertilisers	India
7	Mr Said Al-Zedjali Director of Department of Chemical Substances	Ministry of Regional Municipalities and Environments	Oman
8	Ms Krystin Kee Manager for Verification	Singapore Trade Development Board-National Authority (CWC)	Singapore
9	Mr Heiner Staub	AC-Laboratory Spiez	Switzerland
10	Ms Celeste de Britto Evaluation Officer	OPCW	
11	Mr Kangi Makiyama Evaluation Officer	OPCW	
12	Ms Ioanna Iliopulos Evaluation Officer	OPCW	

Annex 11

**OFFICIAL VISITS BY THE DIRECTOR-GENERAL AND
THE DEPUTY DIRECTOR-GENERAL IN 1998**

	Director-General	Deputy Director-General
Official visits		
Bulgaria	19 - 20 January	
Hungary	26 - 27 April	
Spain	11 - 13 May	
Jordan	24 June	
Slovak Republic	29 June - 1 July	
China	26 October - 1 November	
Republic of Korea	24 - 30 November	
Japan	30 November - 5 December	
Brazil		13 - 18 September
Uzbekistan		23 - 24 September
Kazakhstan		25 - 27 September
Russian Federation		28 September
Malaysia		30 November
Singapore		1 - 2 December
Indonesia		3 December

Annex 12

REGIONAL SEMINARS CO-HOSTED BY THE SECRETARIAT IN 1998

Asian Seminar on Industrial Verification, Tokyo, Japan, 18 - 19 March 1998

Regional Seminar, Amman, Jordan, 24 - 25 June 1998

Regional Seminar, Beijing, China, 9 - 13 September 1998

Regional Seminar, Castries, St. Lucia, 4 - 5 November 1998

Annex 13, Appendix 1
STATEMENT OF INCOME AND EXPENDITURE AND CHANGES IN RESERVES AND FUND BALANCES
All Funds for the period ending 31 December 1998
(Expressed in Netherlands guilders)

	General Fund (Notes 4 - 8)		Working Capital Fund (Notes 24,25)		Trust Funds (Statement V)		TOTAL
	31-Dec-98	31-Dec-97	31-Dec-98	31-Dec-97	31-Dec-98	31-Dec-97	
INCOME							
Assessed contributions	122,444,500	86,613,864	-	-	-	-	122,444,500
Voluntary contributions	-	-	-	-	830,225	483,951	830,225
Other/Miscellaneous income	-	-	-	-	-	-	-
Allocations from other funds	-	-	-	-	-	-	-
Assessed contributions - new Member States	381,056	1,372,700	-	-	-	-	381,056
Interest income	2,833,289	819,086	-	-	27,577	5,912	2,860,866
Currency exchange adjustments	-	-	-	-	-	802	-
Other	11,837,111	-	-	-	5	-	11,837,116
TOTAL INCOME	137,495,956	88,805,650	-	-	857,807	490,665	138,353,763
EXPENDITURE	122,174,753	52,702,824	-	-	1,573	208,601	122,176,326
EXCESS (SHORTFALL) OF INCOME OVER EXPENDITURE	15,321,203	36,102,826	-	-	856,234	282,064	16,177,437
Prior period adjustments	112,754	856	-	-	(88)	-	112,666
NET EXCESS (SHORTFALL) OF INCOME OVER EXPENDITURE	15,433,957	36,103,682	-	-	856,146	282,064	16,290,103
Savings on prior periods' obligations	2,851,871	-	-	-	-	61,988	2,851,871
Transfers to/from other funds	2,032,132	-	-	-	-	-	2,032,132
Credits to Member States	(13,975,012)	-	-	-	(31,660)	-	(14,006,672)
Other adjustments to reserves and fund balances	-	-	182,580	-	-	-	182,580
Reserves and fund balances, beginning of period	50,755,860	14,652,178	10,388,486	10,388,486	457,864	113,812	61,602,210
RESERVES AND FUND BALANCES, END OF PERIOD	57,098,808	50,755,860	10,571,066	10,388,486	1,282,350	457,864	68,952,224
							61,602,210

Annex 13, Appendix 2
STATEMENT OF ASSETS, LIABILITIES AND RESERVES AND FUND BALANCES

All Funds as at 31 December 1998

(Expressed in Netherlands guilders)

	General Fund (Notes 9 - 17)	Working Capital Fund (Notes 24,25)	Trust Funds (Statement VI)		TOTAL
	31-Dec-98	31-Dec-98	31-Dec-98	31-Dec-97	31-Dec-97
ASSETS					
Cash and term deposits	43,056,198	49,131,828			
Accounts receivable			1,250,194	501,175	54,748,898
Assessed contributions receivable from Member States	28,303,111	17,209,719			56,809,268
Voluntary contributions receivable					
Advances receivable		134,672			134,672
Inter-fund balances	6,112	1,601,829	21,234	19,924	1,611,448
Inter-entity balances					
Other	10,406,260	2,327,724	10,922	34,191	27,346
Other assets	3,919,004	1,060,015			1,814,556
TOTAL ASSETS	85,690,685	69,922,089	1,282,350	555,290	97,550,213
					80,866,921
LIABILITIES					
Contributions or payments received in advance	10,352,010	1,403,337			10,352,010
Borrowings payable within one year					
Unliquidated obligations	11,175,035	14,504,531			11,175,035
Accounts payable					
Inter-fund balances	1,290,758	1,621,743		97,426	1,296,870
Inter-entity balances		284,537			284,537
Other	5,774,074	1,352,081			5,774,074
Other liabilities					
Borrowings payable after one year					
TOTAL LIABILITIES	28,591,877	19,166,229	1,282,350	97,426	28,597,989
					19,264,711
RESERVES AND FUND BALANCES					
Fund balances	57,098,808	50,755,860	1,282,350	457,864	68,952,224
TOTAL RESERVES AND FUND BALANCES	57,098,808	50,755,860	1,282,350	457,864	68,952,224
					61,602,210
TOTAL LIABILITIES, RESERVES AND FUND BALANCES	85,690,685	69,922,089	1,282,350	555,290	97,550,213
					80,866,921

Annex 13, Appendix 3
STATEMENT OF CASH FLOW
for the period ending 31 December 1998
(Expressed in Netherlands guilders)

	31.12.1998	31.12.1997
Cash flows from operating activities		
Net excess (shortfall) of income over expenditure	15,433,957	36,103,682
(Increase) decrease in contributions receivable	(11,093,392)	618,399
(Increase) decrease in other accounts receivable	(8,078,536)	(890,611)
(Increase) decrease in other assets	(2,858,989)	(378,164)
Increase (decrease) in contributions or payments received in advance	8,948,673	391,371
Increase (decrease) in accounts payable	4,421,993	195,570
Increase (decrease) in unliquidated obligations	(3,329,496)	2,673,856
Increase (decrease) in other liabilities	-	-
Less: Interest income	(2,833,289)	(819,086)
Plus: Interest expense	-	-
Net Cash from operating activities	610,921	37,895,017
Cash flows from investing and financing activities		
(Increase) decrease in investments	-	-
(Increase) decrease in inter-fund balances receivable	186,691	(138,620)
(Increase) decrease in inter-entity balances receivable	-	995,030
Increase (decrease) in inter-fund balances payable	(330,985)	1,536,217
Increase (decrease) in inter-entity balances payable	(284,537)	(651,143)
Increase (decrease) in borrowings	-	(50,000)
Plus: Interest income	2,833,289	819,086
Less: Interest expense	-	-
Net cash from investing and financing activities	2,404,458	2,510,570
Cash flows from other sources		
Savings on or cancellation of prior periods' obligations	2,851,871	-
Transfers (to)/from reserves	-	-
Transfers (to)/from other funds	2,032,132	-
Credits to Member States	(13,975,012)	-
Other adjustments to reserves and fund balances	-	-
Net cash from other sources	(9,091,009)	
Net increase (decrease) in cash and term deposits	(6,075,630)	40,405,587
Cash and term deposits, beginning of period	49,131,828	8,726,241
Cash and term deposits, end of period	43,056,198	49,131,828

Annex 13, Appendix 4
STATEMENT OF APPROPRIATIONS FOR THE PERIOD ENDING 31 DECEMBER 1998
(Expressed in Netherlands guilders)

Appropriation Section	Appropriations			Expenditure			Balance of Appropriations
	Original	Transfers	Revised	Disbursements	Unliquidated Obligations	Total	
Programme A.1 Executive Management	17,991,500	(1,188,000)	16,803,500	15,015,247	1,083,838	16,099,085	704,415
Programme A.2 Administration	13,563,400	(118,250)	13,444,750	11,895,635	1,457,653	13,353,288	91,462
Programme A.3 External Relations	2,918,400	(156,000)	2,762,400	2,487,373	183,808	2,671,181	91,219
Programme A.4 International Cooperation and Assistance	4,996,400	(97,300)	4,899,100	3,209,611	499,088	3,708,699	1,190,401
Programme A.5 Common Services not Distributed to Programmes	17,999,000	1,559,550	19,558,550	15,784,619	2,454,810	18,239,429	1,319,121
Total Administration and Other Costs	57,468,300	-	57,468,300	48,392,485	5,679,197	54,071,682	3,396,618
Programme V.1 Verification	18,912,100	-	18,912,100	11,806,609	3,265,919	15,072,528	3,839,572
Programme V.2 Verification - Inspection Personnel Management and Field Operations	64,416,600	-	64,416,600	50,800,624	2,229,919	53,030,543	11,386,057
Total Verification Costs	83,328,700	-	83,328,700	62,607,233	5,495,838	68,103,071	15,225,629
TOTAL Regular budget	140,797,000	-	140,797,000	110,999,718	11,175,035	122,174,753	18,622,247

Annex 13, Appendix 6
UNAUDITED REPORT ON THE STATUS OF ASSESSED CONTRIBUTIONS AS OF 31 DECEMBER 1998
I. STATUS OF ASSESSED CONTRIBUTIONS OF MEMBER STATES TO THE OPCW

MEMBER STATES	PREP. COMMISSION												
	1993 CONTRIB.		1994-1997 CONTRIB.		1997 OPCW CONTRIBUTIONS		WCF CONTRIBUTIONS		1998 OPCW CONTRIBUTIONS				
	Balance Outstanding in USD	Balance Outstanding in NLG	Assessments in NLG	Collections in NLG	Balance Outstanding in NLG	Assessments in NLG	Collections in NLG	Balance Outstanding in NLG	Assessments in NLG	Collections in NLG	Balance Outstanding in NLG	Over Payments in NLG	
1 Albania	-	-	8,877	8,877	-	1,000	1,000	1,000	1,000	12,244	2,049	10,195	-
2 Algeria	-	-	155,692	155,692	-	17,538	17,538	17,538	17,538	203,181	204,784	-	(1,603)
3 Argentina	-	-	467,077	467,077	-	52,614	52,614	52,614	52,614	609,544	97,951	511,593	-
4 Armenia	7,649	102,839	48,654	-	48,654	5,481	-	-	5,481	63,494	-	63,494	-
5 Australia	-	-	1,440,154	1,440,154	-	162,227	162,227	162,227	162,227	1,879,428	2,106,096	-	(226,668)
6 Austria	-	-	846,577	846,577	-	95,363	95,363	95,363	95,363	1,104,799	1,216,156	-	(111,357)
7 Bahrain	-	-	19,462	19,462	-	2,192	2,192	2,192	2,192	25,398	28,564	-	(3,166)
8 Bangladesh	-	-	8,877	8,877	-	1,000	1,000	1,000	1,000	12,244	532	11,712	-
9 Belarus	-	-	272,462	269,233	3,229	30,692	30,692	30,692	30,692	355,567	-	355,567	-
10 Belgium	-	-	982,808	982,808	-	110,709	110,709	110,709	110,709	1,282,583	1,413,998	-	(131,415)
11 Benin	-	5,896	-	-	-	1,000	1,000	1,000	1,000	7,143	-	7,143	-
12 Bolivia	-	-	8,877	-	8,877	1,000	1,000	1,000	1,000	4,081	2,146	1,936	-
13 Bosnia-Herzegovina	-	2,485	-	-	-	1,000	1,000	1,000	1,000	12,244	-	12,244	-
14 Botswana	-	-	-	-	-	1,000	-	-	1,000	4,081	-	4,081	-
15 Brazil	-	-	1,576,384	1,576,384	-	177,573	177,573	177,573	177,573	2,057,212	190,122	1,867,090	-
16 Brunei Darussalam	-	-	12,163	12,163	-	2,192	2,192	2,192	2,192	25,398	28,564	-	(3,166)
17 Bulgaria	-	-	77,846	77,846	-	8,769	8,769	8,769	8,769	101,591	112,660	-	(11,069)
18 Burkina Faso	887	12,898	5,548	-	5,548	1,000	1,000	1,000	1,000	12,244	-	12,244	-
19 Burundi	887	12,898	-	-	-	1,000	1,000	1,000	1,000	3,061	-	3,061	-
20 Cameroon	-	-	8,877	8,877	-	1,000	1,000	1,000	1,000	12,244	24,624	-	(12,380)
21 Canada	-	-	3,026,269	3,026,269	-	340,897	340,897	340,897	340,897	3,949,337	4,424,509	-	(475,172)
22 Chile	-	-	77,846	77,846	-	8,769	8,769	8,769	8,769	101,591	12,260	89,331	-
23 China	-	-	720,077	720,077	-	81,114	81,114	81,114	81,114	939,714	1,035,700	-	(95,986)
24 Cook Islands	-	6,953	8,877	-	8,877	1,000	1,000	1,000	1,000	12,244	-	12,244	-
25 Costa Rica	887	12,898	8,877	8,877	8,877	1,000	1,000	1,000	1,000	12,244	-	12,244	-
26 Cote d'Ivoire	-	-	8,877	8,877	-	1,000	1,000	1,000	1,000	12,244	14,504	-	(2,260)
27 Croatia	-	-	87,577	87,577	-	9,865	9,865	9,865	9,865	114,289	10,041	104,248	-
28 Cuba	-	-	48,654	48,654	-	5,481	5,481	5,481	5,481	63,494	16,959	46,535	-
29 Cyprus	-	-	-	-	-	3,082	3,082	3,082	3,082	12,580	2,260	10,320	-
30 Czech Republic	-	-	243,269	243,269	-	27,403	27,403	27,403	27,403	317,471	359,870	-	(42,399)
31 Denmark	-	-	700,615	700,615	-	78,921	78,921	78,921	78,921	914,316	1,023,315	-	(108,999)
32 Ecuador	-	10,562	19,462	-	19,462	2,192	-	-	2,192	25,398	-	25,398	-

I. STATUS OF ASSESSED CONTRIBUTIONS OF MEMBER STATES TO THE OPCW
UNAUDITED REPORT ON THE STATUS OF ASSESSED CONTRIBUTIONS AS OF 31 DECEMBER 1998

MEMBER STATES	PREP. COMMISSION				OPCW																
	1993 CONTRIB.		1994-1997 CONTRIB.		1997 OPCW CONTRIBUTIONS					WCF CONTRIBUTIONS					1998 OPCW CONTRIBUTIONS						
	Balance Outstanding in USD		Balance Outstanding in NLG		Assessments in NLG	Collections in NLG	Balance Outstanding in NLG	Assessments in NLG	Collections in NLG	Balance Outstanding in NLG	Assessments in NLG	Collections in NLG	Balance Outstanding in NLG	Assessments in NLG	Collections in NLG	Balance Outstanding in NLG	Assessments in NLG	Collections in NLG	Balance Outstanding in NLG	Over Payments in NLG	
33 El Salvador	887		12,898		8,877	-	8,877	1,000	1,000	-	1,000	1,000	1,000	1,000	1,000	1,000	12,244	12,244	-	12,244	-
34 Equatorial Guinea	887		12,898		8,877	-	8,877	1,000	1,000	-	1,000	1,000	1,000	1,000	1,000	1,000	12,244	12,244	-	12,244	-
35 Ethiopia	-		-		8,877	8,877	-	1,000	1,000	1,000	1,000	1,000	1,000	1,000	1,000	1,000	12,244	11,495	749	11,747	-
36 Fiji	-		-		8,877	8,877	-	1,000	1,000	1,000	1,000	1,000	1,000	1,000	1,000	1,000	12,244	497	497	11,747	-
37 Finland	-		-		603,308	603,308	-	67,960	67,960	67,960	67,960	67,960	67,960	67,960	67,960	67,960	787,327	867,129	867,129	(79,802)	-
38 France	-		-		6,247,153	6,247,153	-	703,716	703,716	703,716	703,716	703,716	703,716	703,716	703,716	703,716	8,152,650	8,980,843	8,980,843	(828,193)	-
39 Gambia	-		-		-	-	-	1,000	1,000	1,000	1,000	1,000	1,000	1,000	1,000	1,000	7,143	423	423	6,720	-
40 Georgia	18,638		193,861		107,038	-	107,038	12,057	12,057	12,057	12,057	12,057	12,057	12,057	12,057	12,057	139,687	-	139,687	-	-
41 Germany	-		-		8,816,076	8,816,076	-	993,094	993,094	993,094	993,094	993,094	993,094	993,094	993,094	993,094	11,505,141	12,678,545	12,678,545	(1,173,404)	-
42 Ghana	887		12,898		5,548	-	5,548	1,000	1,000	1,000	1,000	1,000	1,000	1,000	1,000	1,000	12,244	-	12,244	-	-
43 Greece	-		-		369,769	369,769	-	41,653	41,653	41,653	41,653	41,653	41,653	41,653	41,653	41,653	482,556	531,581	531,581	(49,025)	-
44 Guinea	887		12,898		6,658	-	6,658	1,000	1,000	1,000	1,000	1,000	1,000	1,000	1,000	1,000	12,244	-	12,244	-	-
45 Guyana	147		12,898		3,329	-	3,329	1,000	1,000	1,000	1,000	1,000	1,000	1,000	1,000	1,000	12,244	-	12,244	-	-
46 Hungary	-		-		136,231	136,231	-	15,346	15,346	15,346	15,346	15,346	15,346	15,346	15,346	15,346	177,784	308,251	308,251	(130,467)	-
47 Iceland	-		-		29,192	29,192	-	3,288	3,288	3,288	3,288	3,288	3,288	3,288	3,288	3,288	38,096	41,990	41,990	(3,894)	-
48 India	-		-		301,654	301,654	-	33,980	33,980	33,980	33,980	33,980	33,980	33,980	33,980	33,980	393,664	434,404	434,404	(40,740)	-
49 Indonesia	-		-		-	-	-	14,384	14,384	14,384	14,384	14,384	14,384	14,384	14,384	14,384	14,677	3,989	3,989	10,688	-
50 Iran (Islamic Republic of)	-		-		54,736	54,736	-	49,326	49,326	49,326	49,326	49,326	49,326	49,326	49,326	49,326	571,447	33,154	33,154	538,293	-
51 Ireland	-		-		204,346	204,346	-	23,019	23,019	23,019	23,019	23,019	23,019	23,019	23,019	23,019	266,675	293,632	293,632	(26,957)	-
52 Italy	-		-		5,108,653	5,108,653	-	575,469	575,469	575,469	575,469	575,469	575,469	575,469	575,469	575,469	6,666,887	7,334,853	7,334,853	(667,966)	-
53 Japan	-		-		15,228,653	15,228,653	-	1,715,444	1,715,444	1,715,444	1,715,444	1,715,444	1,715,444	1,715,444	1,715,444	1,715,444	19,873,671	2,310,831	2,310,831	17,562,840	-
54 Jordan	-		-		2,219	2,219	-	1,000	1,000	1,000	1,000	1,000	1,000	1,000	1,000	1,000	12,244	310	310	11,934	-
55 Kenya	-		-		8,877	8,877	-	1,000	1,000	1,000	1,000	1,000	1,000	1,000	1,000	1,000	12,244	2,382	2,382	9,862	-
56 Kuwait	-		-		161,774	161,774	-	20,826	20,826	20,826	20,826	20,826	20,826	20,826	20,826	20,826	241,278	266,542	266,542	(25,264)	-
57 Lao People's Democratic	-		6,804		8,877	-	8,877	1,000	1,000	1,000	1,000	1,000	1,000	1,000	1,000	1,000	12,244	13,416	13,416	12,244	-
58 Latvia	-		-		77,846	77,846	-	8,769	8,769	8,769	8,769	8,769	8,769	8,769	8,769	8,769	101,591	13,416	13,416	88,175	-
59 Lesotho	-		-		8,877	8,877	-	1,000	1,000	1,000	1,000	1,000	1,000	1,000	1,000	1,000	12,244	13,359	13,359	(1,115)	-
60 Lithuania	-		-		-	-	-	8,219	8,219	8,219	8,219	8,219	8,219	8,219	8,219	8,219	67,095	65,465	65,465	1,630	-
61 Luxembourg	-		-		68,115	68,115	-	7,673	7,673	7,673	7,673	7,673	7,673	7,673	7,673	7,673	88,892	10,629	10,629	78,263	-

I. STATUS OF ASSESSED CONTRIBUTIONS AS OF 31 DECEMBER 1998

MEMBER STATES	PREP. COMMISSION				OPCW												
	1993 CONTRIBUT.		1994-1997 CONTRIBUT.		1997 OPCW CONTRIBUTIONS				WCF CONTRIBUTIONS				1998 OPCW CONTRIBUTIONS				
	Balance Outstanding in USD	Balance Outstanding in NLG	Assessments in NLG	Collections in NLG	Balance Outstanding in NLG	Assessments in NLG	Collections in NLG	Balance Outstanding in NLG	Assessments in NLG	Collections in NLG	Balance Outstanding in NLG	Assessments in NLG	Collections in NLG	Balance Outstanding in NLG	Over Payments in NLG		
62 Malawi	887	12,898	8,877	532	8,345	1,000	-	1,000	-	1,000	1,000	-	1,000	6,122	-	6,122	-
63 Maldives	-	-	8,877	-	8,345	1,000	-	1,000	-	1,000	1,000	-	1,000	12,244	-	12,244	-
64 Mali	887	12,898	8,877	-	8,877	1,000	-	1,000	-	1,000	1,000	-	1,000	12,244	-	12,244	-
65 Malta	-	-	8,877	8,877	-	1,000	-	1,000	-	1,000	1,000	-	1,000	12,244	13,541	-	(1,297)
66 Mauritania	887	12,898	8,877	8,877	-	1,000	-	1,000	-	1,000	1,000	-	1,000	10,204	-	10,204	-
67 Mauritius	-	-	8,877	8,877	-	1,000	-	1,000	-	1,000	1,000	-	1,000	12,244	13,541	-	(1,297)
68 Mexico	-	-	768,731	768,731	-	86,594	-	86,594	-	86,594	86,594	-	86,594	1,003,209	1,086,681	-	(83,472)
69 Monaco	-	-	8,877	8,877	-	1,000	-	1,000	-	1,000	1,000	-	1,000	12,244	13,872	-	(1,628)
70 Mongolia	-	10,238	8,877	-	8,877	1,000	-	1,000	-	1,000	1,000	-	1,000	12,244	-	12,244	-
71 Morocco	-	-	29,192	29,192	-	3,288	-	3,288	-	3,288	3,288	-	3,288	38,096	45,278	-	(7,182)
72 Namibia	-	-	8,877	8,877	-	1,000	-	1,000	-	1,000	1,000	-	1,000	12,244	13,541	-	(1,297)
73 Nepal	-	-	1,110	1,110	-	1,000	-	1,000	-	1,000	1,000	-	1,000	12,244	13,396	-	(1,152)
74 Netherlands	-	-	1,547,192	1,547,192	-	174,285	-	174,285	-	174,285	174,285	-	174,285	2,019,115	2,224,414	-	(205,299)
75 New Zealand	-	-	233,538	233,538	-	26,307	-	26,307	-	26,307	26,307	-	26,307	304,772	545,050	-	(240,278)
76 Niger	887	12,898	8,877	-	8,877	1,000	-	1,000	-	1,000	1,000	-	1,000	12,244	-	12,244	-
77 Norway	-	-	544,923	544,923	-	61,383	-	61,383	-	61,383	61,383	-	61,383	711,135	783,724	-	(72,589)
78 Oman	-	-	38,923	38,923	-	4,385	-	4,385	-	4,385	4,385	-	4,385	50,795	55,888	-	(5,093)
79 Pakistan	-	-	14,596	14,596	-	6,576	-	6,576	-	6,576	6,576	-	6,576	76,193	84,152	-	(7,959)
80 Panama	-	-	8,877	8,877	-	1,000	-	1,000	-	1,000	1,000	-	1,000	2,041	2,919	-	(878)
81 Papua New Guinea	-	-	8,877	8,877	-	1,000	-	1,000	-	1,000	1,000	-	1,000	12,244	1,432	-	10,812
82 Paraguay	-	-	8,877	1,104	7,773	1,000	-	1,000	-	1,000	1,000	-	1,000	12,244	-	12,244	-
83 Peru	-	-	58,385	58,385	-	6,577	-	6,577	-	6,577	6,577	-	6,577	76,193	1,777	-	74,416
84 Philippines	-	-	58,385	58,385	-	6,577	-	6,577	-	6,577	6,577	-	6,577	76,193	9,297	-	66,896
85 Poland	-	-	321,115	321,115	-	36,172	-	36,172	-	36,172	36,172	-	36,172	419,061	463,851	-	(44,790)
86 Portugal	-	-	272,462	272,462	-	30,692	-	30,692	-	30,692	30,692	-	30,692	355,567	390,742	-	(35,175)
87 Qatar	-	-	14,596	14,596	-	4,385	-	4,385	-	4,385	4,385	-	4,385	50,795	48,087	-	2,708
88 Republic of Korea	-	-	797,923	797,923	-	89,883	-	89,883	-	89,883	89,883	-	89,883	1,041,305	1,502,063	-	(460,758)
89 Republic of Moldova	13,313	138,091	77,846	-	77,846	8,769	-	8,769	-	8,769	-	-	101,591	-	-	101,591	-
90 Romania	-	-	145,962	145,962	-	16,442	-	16,442	-	16,442	16,442	-	16,442	190,482	210,153	-	(19,671)
91 Russian Federation	-	-	519,380	519,380	-	468,048	-	468,048	-	468,048	468,048	-	468,048	5,422,402	3,492,990	-	1,929,412
92 Saint Lucia	-	-	8,877	8,877	-	1,000	-	1,000	-	1,000	1,000	-	1,000	12,244	3,438	-	8,806
93 Saudi Arabia	-	-	690,885	690,885	-	77,825	-	77,825	-	77,825	77,825	-	77,825	901,617	28,972	-	872,645

I. STATUS OF ASSESSED CONTRIBUTIONS OF MEMBER STATES TO THE OPCW

MEMBER STATES	PREP. COMMISSION				OPCW												
	1993 CONTRIB.		1994-1997 CONTRIB.		1997 OPCW CONTRIBUTIONS				WCF CONTRIBUTIONS				1998 OPCW CONTRIBUTIONS				
	Balance Outstanding in USD	Balance Outstanding in NLG	Assessments in NLG	Collections in NLG	Balance Outstanding in NLG	Assessments in NLG	Collections in NLG	Balance Outstanding in NLG	Assessments in NLG	Collections in NLG	Balance Outstanding in NLG	Assessments in NLG	Collections in NLG	Balance Outstanding in NLG	Over Payments in NLG		
94 Senegal	-	7,928	-	-	-	-	-	-	1,000	-	-	-	1,000	5,102	-	5,102	-
95 Seychelles	887	12,898	8,877	-	8,877	-	-	1,000	1,000	-	-	-	1,000	12,244	-	12,244	-
96 Singapore	-	-	119,202	119,202	-	-	15,346	-	15,346	8,769	8,769	15,346	-	177,784	195,756	-	(17,972)
97 Slovakia	-	-	77,846	77,846	-	-	8,769	7,673	8,769	7,673	7,673	8,769	-	101,591	120,513	-	(18,922)
98 Slovenia	-	-	51,087	51,087	-	-	7,673	35,076	35,076	35,076	35,076	406,363	-	88,892	92,149	-	(3,257)
99 South Africa	-	-	311,385	311,385	-	-	35,076	2,315,923	2,315,923	2,315,923	2,315,923	3,022,323	-	406,363	448,986	-	(42,623)
100 Spain	-	-	2,315,923	2,315,923	-	-	260,879	8,877	8,877	8,877	8,877	12,244	-	3,022,323	3,325,954	-	(303,631)
101 Sri Lanka	-	-	8,877	8,877	-	-	1,000	8,877	8,877	8,877	1,000	13,541	-	12,244	13,541	-	(1,297)
102 Suriname	-	-	8,877	8,877	-	-	1,000	8,877	8,877	8,877	1,000	13,194	-	12,244	13,194	-	(950)
103 Swaziland	-	-	8,877	8,877	-	-	1,000	8,877	8,877	8,877	1,000	13,541	-	12,244	13,541	-	(1,297)
104 Sweden	-	-	1,196,885	1,196,885	-	-	134,824	1,196,885	1,196,885	1,196,885	134,824	1,748,856	-	1,561,957	1,748,856	-	(186,899)
105 Switzerland	-	-	1,177,423	1,177,423	-	-	132,632	1,177,423	1,177,423	1,177,423	132,632	1,693,118	-	1,536,559	1,693,118	-	(156,559)
106 Tajikistan	4,437	38,818	19,462	-	19,462	-	2,192	-	2,192	-	-	2,192	-	25,398	-	25,398	-
107 The former Yugoslav Republic of Macedonia	-	-	6,658	-	6,658	-	1,000	-	1,000	-	-	1,000	-	12,244	-	12,244	-
108 Togo	887	12,898	8,877	-	8,877	-	1,000	-	1,000	-	-	1,000	-	12,244	-	12,244	-
109 Trinidad & Tobago	-	-	21,894	-	21,894	-	3,289	-	3,289	-	-	3,289	-	38,096	-	38,096	-
110 Tunisia	-	36,801	29,192	-	29,192	-	3,288	-	3,288	-	-	3,288	-	38,096	-	38,096	-
111 Turkey	-	-	323,548	323,548	-	-	41,653	-	41,653	-	-	41,653	-	482,556	530,611	-	(48,055)
112 Turkmenistan	884	53,080	29,192	-	29,192	-	3,288	-	3,288	-	-	3,288	-	38,096	-	38,096	-
113 Ukraine	-	-	29,192	-	29,192	-	111,990	-	111,990	-	-	46,385	-	228,543	-	228,543	-
114 United Kingdom of Great Britain and Northern Ireland	-	-	5,176,769	5,176,769	-	-	583,142	-	583,142	-	-	583,142	-	6,755,779	7,566,618	-	(810,839)
115 United Republic of Tanzania	-	12,036	22,193,450	22,193,450	-	-	1,000	-	1,000	-	-	1,000	-	6,122	-	6,122	-
116 United States of America	-	-	38,923	-	38,923	-	2,500,000	-	2,500,000	-	-	2,500,000	-	30,611,125	33,856,157	-	(3,245,032)
117 Uruguay	-	3,434	126,500	126,500	-	-	4,385	-	4,385	-	-	4,385	-	50,795	-	50,795	-
118 Uzbekistan	-	-	126,500	126,500	-	-	14,250	-	14,250	-	-	14,250	-	165,085	188,586	-	(23,501)
119 Venezuela	-	-	-	-	-	-	33,905	-	33,905	-	-	33,905	-	419,061	211,735	-	207,326
120 Viet Nam	887	12,898	8,877	8,877	-	-	1,000	-	1,000	-	-	1,000	-	3,061	-	3,061	-
121 Zimbabwe	-	-	8,877	8,877	-	-	1,000	-	1,000	-	-	1,000	-	12,244	2,482	-	9,762

UNAUDITED REPORT ON THE STATUS OF ASSESSED CONTRIBUTIONS AS OF 31 DECEMBER 1998

I. STATUS OF ASSESSED CONTRIBUTIONS OF MEMBER STATES TO THE OPCW

MEMBER STATES	PREP. COMMISSION		OPCW									
	1993 CONTRIB.	1994-1997 CONTRIB.	1997 OPCW CONTRIBUTIONS			WCF CONTRIBUTIONS			1998 OPCW CONTRIBUTIONS			
	Balance Outstanding in USD	Balance Outstanding in NLG	Assessments in NLG	Collections in NLG	Balance Outstanding in NLG	Assessments in NLG	Collections in NLG	Balance Outstanding in NLG	Assessments in NLG	Collections in NLG	Balance Outstanding in NLG	Over Payments in NLG
TOTAL	57,486	823,296	87,986,564	87,450,166	536,398	10,571,066	10,436,520	134,546	122,825,556	107,601,980	25,526,693	(10,303,116)
PERCENTAGE OF CONTRIBUTIONS PAID:	99.3%	99.4%	99.4%			98.7%			79.2%			
NUMBER OF MEMBER STATES FULLY PAID :			77			87			55			
NUMBER OF MEMBER STATES PARTIALLY PAID :			3			1			29			
NUMBER OF MEMBER ST. NOT PAID :			25			33			37			
			517,051			68,605			24,397,431			
			65,941			1,129,262						

UNAUDITED REPORT ON THE STATUS OF ASSESSED CONTRIBUTIONS AS OF 31 DECEMBER 1998
II. STATUS OF OUTSTANDING ASSESSED CONTRIBUTIONS TO THE PREPARATORY COMMISSION
(non-members of the OPCW)

Non-members of OPCW	PREPARATORY COMMISSION							
	1993 CONTRIB. Balance Outstanding in USD	1994 CONTRIB. Balance Outstanding in NLG	1995 CONTRIB. Balance Outstanding in NLG	1996 P 1 CONTRIB. Balance Outstanding in NLG	1997 P 1 CONTRIB. Balance Outstanding in NLG	1996 P 2 CONTRIB. Balance Outstanding in NLG	1994-1997 CONTRIB. Balance Outstanding in NLG	1994-1997 CONTRIB. Over Payments in NLG
1 Afghanistan	887	3,444	2,691	2,443	1,311	3,009	12,898	-
2 Azerbaijan	19,525	75,766	43,053	28,701	14,426	35,359	197,305	-
3 Bahamas	-	-	-	-	-	-	-	(18,054)
4 Bhutan	-	-	-	-	-	-	-	-
5 Cambodia	887	3,444	2,691	2,443	1,311	3,009	12,898	-
6 Cape Verde	-	-	2,204	2,443	1,311	3,009	8,967	-
7 Central African Republic	887	3,444	2,691	2,443	1,311	3,009	12,898	-
8 Chad	-	431	2,691	2,443	1,311	3,009	9,885	-
9 Colombia	-	-	-	-	-	-	-	(16,358)
10 Comoros	887	3,444	2,691	2,443	1,311	3,009	12,898	-
11 Congo (Republic of the)	887	3,444	2,691	2,443	1,311	3,009	12,898	-
12 Dem. Rep. of the Congo	835	3,444	2,691	2,443	1,311	3,009	12,898	-
13 Djibouti	147	3,444	2,691	2,443	1,311	3,009	12,898	-
14 Dominica	-	1,475	2,691	2,443	1,311	3,009	10,929	-
15 Dominican Republic	1,775	6,888	2,691	2,443	1,311	3,009	16,342	-
16 Estonia	-	-	-	-	-	-	-	(6,149)
17 Gabon	1,775	6,888	2,691	2,443	1,311	3,009	16,342	-
18 Grenada	-	-	-	-	184	-	184	-
19 Guatemala	1,775	6,888	5,382	4,885	2,622	6,019	25,796	-
20 Guinea-Bissau	887	3,444	2,691	2,443	1,311	3,009	12,898	-
21 Haiti	887	3,444	2,691	2,443	1,311	3,009	12,898	-
22 Holy See	-	-	-	-	-	-	-	(1,297)
23 Honduras	887	3,444	2,691	2,443	1,311	3,009	12,898	-
24 Israel	-	-	-	-	-	-	-	(4,501)
25 Jamaica	-	-	-	-	-	-	-	(28)
26 Kazakhstan	29,243	120,537	69,961	48,852	24,918	60,185	324,453	-
27 Kyrgyzstan	5,322	20,664	10,763	7,962	3,935	9,809	53,133	-
28 Liberia	-	2,951	2,691	2,443	1,311	3,009	12,405	-
29 Liechtenstein	-	-	-	-	-	-	-	(1,297)
30 Madagascar	887	3,444	2,691	2,443	1,311	3,009	12,898	-
31 Malaysia	-	-	-	-	-	-	-	(21,257)
32 Marshall Islands	-	-	-	-	-	-	-	(1,370)
33 Micronesia (Fed. States of)	-	-	-	-	-	-	-	(1,724)
34 Myanmar	-	-	-	-	-	-	-	(1,954)
35 Nauru	-	-	2,618	2,443	1,311	3,009	9,381	-
36 Nicaragua	887	3,444	2,691	2,443	1,311	3,009	12,898	-
37 Nigeria	-	-	17,781	28,090	14,426	34,606	94,903	-
38 Rwanda	442	3,444	2,691	2,443	1,311	3,009	12,898	-
39 Saint Kitts and Nevis	-	-	-	2,197	1,311	3,009	6,517	-
40 Saint Vincent and the Grenadines	147	3,444	2,691	2,443	1,311	3,009	12,898	-
41 Samoa	887	3,444	2,691	2,443	1,311	3,009	12,898	-
42 San Marino	-	-	-	-	-	-	-	(2,843)
43 Sierra Leone	887	3,444	2,691	2,443	1,311	3,009	12,898	-
44 Thailand	-	-	-	-	-	-	-	(19,725)
45 Uganda	887	3,444	2,691	2,443	1,311	3,009	12,898	-
46 United Arab Emirates	8,669	-	-	41,950	24,918	57,176	124,044	-
47 Yemen	-	-	-	1,701	1,311	3,009	6,021	-
48 Zambia	835	3,444	2,691	2,443	1,311	3,009	12,898	-
TOTAL	82,021	304,480	213,655	225,413	120,826	284,397	1,148,771	(96,557)

PERCENTAGE OF CONTRIBUTIONS PAID:	52.8%	57.5%	58.0%	46.5%	45.8%	45.2%	56.5%
NUMBER OF NON-MEMBERS FULLY PAID :	15	16	15	12	12	12	
NUMBER OF NON-MEMBERS PARTIALLY PAID :	6	2	3	3	2		
NUMBER OF NON-MEMBERS NOT PAID :	19	24	27	30	34	33	

--- 0 ---